

# **RAPORT**

## **z badania samorządów przez P TAX sp. z o.o.**



Bielsko-Biała,  
dnia 17 maja 2021 r.

Szanowni Państwo,

W rok 2021 weszliśmy w obliczu globalnej pandemii. Czas ten był niezwykle trudny dla wszystkich, a w szczególności dla pracowników samorządowych.

Jednocześnie, był to pierwszy rok, w którym PTAX stał się prawdziwie ogólnopolską Platformą do wymiany, syntezy oraz ujednoczenia praktyki podatkowej w samorządach. Z tego też powodu postanowiliśmy przeprowadzić ogólnopolskie badanie w tym temacie.

Występując z inicjatywą badania publicznego samorządów z jednej strony zdawaliśmy sobie sprawę, że udzielenie przez Państwa odpowiedzi będzie wymagało dodatkowego wysiłku ze strony pracowników Gmin a jednocześnie wiedzieliśmy, że pozyskane przez nas informacje, jeśli będą publicznie dostępne, realnie przełożą się na decyzję gmin w zakresie strefy podatkowej.

Badanie objęło swoim zasięgiem terytorium całej Polski i wzięło w nim udział ponad 1400 gmin.

W związku z powyższym, przede wszystkim bardzo dziękujemy wszystkim pracownikom Gmin, którzy pomimo trudnego czasu zdecydowali się przystąpić do badania oraz udzielić nam odpowiedzi.

Jednocześnie, nawiązując do głównej wizji Platformy PTAX, tj. upowszechniania i ujednoczania wiedzy podatkowej w samorządach postanowiliśmy, że wyniki naszego badania będą dostępne publicznie dla wszystkich, bez żadnych opłat.

Jak zwykle, w przypadku jakichkolwiek przemyśleń związanych z wynikami raportu zachęcamy do kontaktu z Zespołem PTAX, zawsze z chęcią dzielimy się naszym doświadczeniem.

Zapraszamy do lektury.

W wyrazami szacunku,  
Przemysław Włodarczyk  
Prezes Zarządu / doradca podatkowy  
P TAX sp. z o.o. spółka doradztwa podatkowego  
ul. Wilsona 7/7, 43-300 Bielsko-Biała

## SPIS TREŚCI:

1. Czy Gmina otrzymała jakąkolwiek dodatkową pomoc finansową ze strony państwa polskiego w związku z COVID-19 w 2020 r.?	4
2. Czy Gmina w 2020 r. korzystała ze zwolnienia z obowiązku opłacania składek ZUS od pracowników w związku z tarczami antykryzysowymi dotyczącymi COVID19?	5
3. Ile w 2020 wyniosła kwota wydatków na doradztwo podatkowe w Urzędzie Gminy (wynagrodzenie wypłacone w 2020 r.)?	6
4. Czy skarbnik gminy w 2020 r. w związku z pełnionymi funkcjami w gminie składał do urzędu skarbowego tzw. czynny żal (pismo w trybie art. 16 Kodeksu Karnego Skarbowego)?	7
5. Ilości kontroli podatkowych formalnie wszczętych w Gminie w podatku VAT w 2020 r.	14
6. Czy Gmina otrzymała jakiegokolwiek wezwanie z urzędu skarbowego w zakresie opodatkowania dotacji w latach przed 2020 (w tym również nieformalne, np. telefoniczne)?	15
7. Czy jeżeli Gmina dokonywała jakiegokolwiek raportowania MDR, to korzystała z pomocy podmiotu zewnętrznego (tj, nie dokonywała raportowania samodzielnie)?	21
8. Ile udostępnień schematów podatkowych (raportowanie MDR1) zaraportowała Gmina w 2020 r.?	30
9. Ile wykorzystała schematów podatkowych (raportowanie MDR3) zaraportowała Gmina w 2020 r.?	39
10. Czy Gmina wdrożyła procedurę MDR (Obowiązkowe raportowanie schematów podatkowych)?	47
11. Jaki indywidualny prewspółczynnik jest stosowany w Gminie?	56
12. Ile wyniósł prewspółczynnik stosowany przez Gminę (urząd, zakład bądź jednostkę budżetową) do sprzedaży wody (w przypadku braku sprzedaży wody w Gminie proszę wpisać "nie dotyczy")?	56
13. Ile wynosił prewspółczynnik Urzędu Gminy stosowany w 2020 r. przez Gminę, liczony wg Rozporządzenia?	66
14. Ile wynosiła suma wydatków inwestycyjnych zrealizowanych w Gminie w 2020 r.?	76
15. Ile wynosi (w zaokrągleniu) suma wydatków inwestycyjnych niezrealizowanych przez Gminę w 2020 r. z powodu COVID19?	85
16. Ile wynosiła suma podatku VAT naliczonego od środków trwałych (z wyłączeniem korekty wieloletniej) w całym 2020 r. w Gminie?	95
17. Ile korekt deklaracji VAT (albo plików JPK_VAT) było przez Gminę ożonych w 2020 r.? (proszę podać liczbę)?	105
18. Czy w związku z sytuacją epidemiczną dotyczącą COVID, gmina zanotowała wzrost kosztów funkcjonowania urzędu Gminy w 2020 r.?	106
19. Czy w 2020 r. Gmina zanotowała spadek wpływów z tytułu podatku od nieruchomości??	115
20. Czy w latach 2016-2020 Gmina otrzymała dotacje na realizację inwestycji związanych z odnawialnymi źródłami energii (OZE) lub przydomowymi oczyszczalniami ścieków (POŚ)?	124
21. Czy Gmina od otrzymanej dotacji na inwestycje OZE lub POŚ rozliczyła podatek VAT należny?	133
22. Czy Gmina wprowadziła w urządzie pracę zdalną w związku z COVID19 w 2020 r.?	142

## Ogólny wstęp do pytań:

W badaniu informacji publicznej wzięły udział gminy ze wszystkich województw w Polsce, które przestały łącznie 1418 odpowiedzi. Ogólnie na terenie całego kraju jest 2477 gmin.

LP.	Województwo	Liczba odpowiedzi	Liczba gmin w województwie	% Odpowiedzi udzielonych na województwo
1	dolnośląskie	75	169	44,38%
2	lubelskie	123	213	57,75%
3	kujawsko-pomorskie	79	144	54,86%
4	lubuskie	58	83	69,88%
5	mazowieckie	165	314	52,55%
6	pomorskie	66	123	53,66%
7	łódzkie	101	177	57,06%
8	opolskie	45	71	63,38%
9	podkarpackie	99	160	61,88%
10	małopolskie	116	182	63,74%
11	podlaskie	76	118	64,41%
12	wielkopolskie	148	226	65,49%
13	zachodniopomorskie	54	113	47,79%
14	świętokrzyskie	61	102	59,80%
15	warmińsko-mazurskie	50	116	43,10%
16	śląskie	102	166	61,45%
<b>SUMA</b>		<b>1418</b>	<b>2 477</b>	

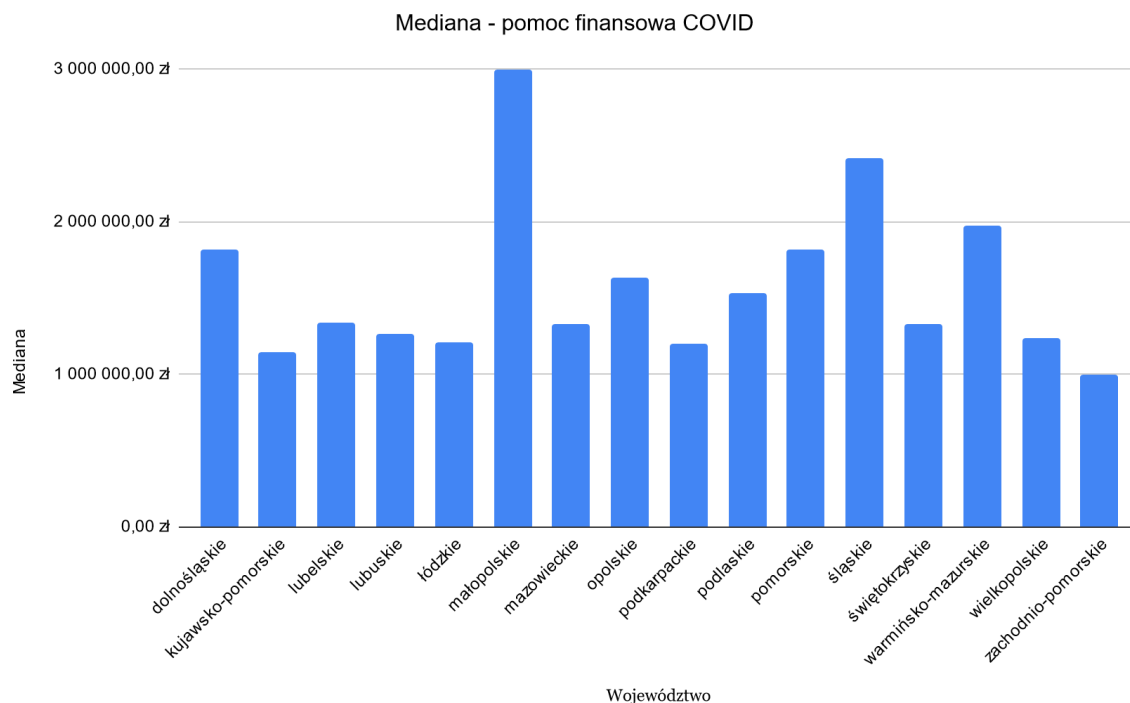
Poniżej prezentujemy pytania zawarte w ankiecie wraz ze wskazaniem odpowiedzi jakie zobowiązane były udzielać Gminy biorące udział w badaniu:

1. W ramach ankiety, do Gmin zostało skierowane pytanie odnośnie tego, **Czy Gmina otrzymała jakąkolwiek dodatkową pomoc finansową ze strony państwa polskiego w związku z COVID-19 w 2020 r.?**



Odpowiedzi miały zostać udzielone poprzez podanie **szacunkowej kwoty**.

Wyniki udzielonych odpowiedzi są następujące:



2. Kolejne pytanie było następujące, **Czy Gmina w 2020 r. korzystała ze zwolnienia z obowiązku opłacania składek ZUS od pracowników w związku z tarczami antykryzysowymi dotyczącymi COVID19?**

Odpowiedzi miały zostać udzielone poprzez wskazanie **“TAK” lub “NIE”**

Wyniki udzielonych odpowiedzi prezentują się następująco:

LP.	Województwo	TAK	NIE	Jaki % gmin korzystało w danym województwie ze zwolnienia składek ZUS
1	dolnośląskie	51	24	30,18%
2	kujawsko-pomorskie	57	22	39,58%
3	lubelskie	96	27	45,07%
4	lubuskie	45	13	54,22%
5	łódzkie	63	38	35,59%
6	małopolskie	91	25	50,00%

7	mazowieckie	119	46	37,90%
8	opolskie	35	10	49,30%
9	podkarpackie	74	25	46,25%
10	podlaskie	56	20	47,46%
11	pomorskie	46	20	37,40%
12	śląskie	77	25	46,39%
13	świętokrzyskie	47	14	46,08%
14	warmińsko-mazurskie	43	7	37,07%
15	wielkopolskie	103	45	45,58%
16	zachodniopomorskie	37	17	32,74%

**3. Pytanie nr 4, Ile w 2020 wyniosła kwota wydatków na doradztwo podatkowe w Urzędzie Gminy (wynagrodzenie wypłacone w 2020 r.)**

Odpowiedzi były udzielane poprzez wskazanie **kwoty w zł.**

Wyniki uzyskanych odpowiedzi prezentują się następująco:

**Ogółem:**

Minimum	I Kwartyl	Mediana	III Kwartyl	Maksimum
200,00 zł	6 505,00 zł	12 300,00 zł	37 908,28 zł	447 505,00 zł

**W podziale na województwa:**

LP.	Województwo	Minimum	I Kwartyl	Mediana	III Kwartyl	Maksimum
1	dolnośląskie	800,00 zł	5 904,00 zł	9 084,23 zł	17 780,00 zł	149 295,68
2	kujawsko-pomorskie	1 000,00 zł	7 380,00 zł	13 931,59 zł	32 026,22 zł	247 095,00
3	lubelskie	1 168,50 zł	6 102,34 zł	9 844,00 zł	32 571,75 zł	157 537,17
4	lubuskie	379,00 zł	5 904,00 zł	7 970,00 zł	31 647,00 zł	447 505,00
5	łódzkie	993,36 zł	4 920,00 zł	13 742,00 zł	39 800,00 zł	134 129,00
6	małopolskie	738,00 zł	6 549,75 zł	10 036,80 zł	37 117,50 zł	219 051,18
7	mazowieckie	357,00 zł	8 604,68 zł	15 640,50 zł	57 097,50 zł	335 946,26
8	opolskie	200,00 zł	6 519,00 zł	11 365,00 zł	36 654,00 zł	370 000,00
9	podkarpackie	1 230,00 zł	3 141,75 zł	5 904,00 zł	14 739,34 zł	117 044,22

10	podlaskie	1 230,00 zł	8 860,00 zł	28 044,00 zł	48 155,06 zł	170 142,95
11	pomorskie	3 690,00 zł	7 380,00 zł	12 792,00 zł	34 300,00 zł	119 000,00
12	śląskie	307,50 zł	6 011,25 zł	14 760,00 zł	50 382,77 zł	278 226,00
13	świętokrzyskie	2 500,00 zł	7 608,00 zł	15 080,03 zł	54 676,13 zł	225 147,32
14	warmińsko-mazurskie	369,00 zł	6 642,00 zł	14 760,00 zł	30 947,75 zł	111 573,00
15	wielkopolskie	615,00 zł	6 555,00 zł	11 992,50 zł	34 182,07 zł	210 673,17
16	zachodniopomorskie	2 214,00 zł	9 428,00 zł	20 418,00 zł	42 856,62 zł	159 102,00

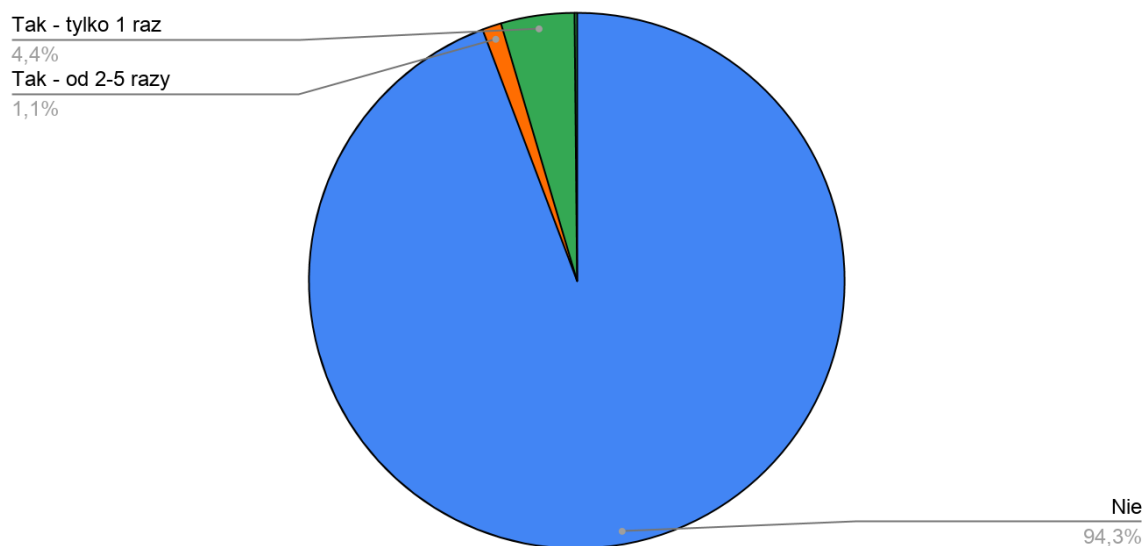
4. Kolejne pytanie było następujące, **Czy skarbnik gminy w 2020 r. w związku z pełnionymi funkcjami w gminie składał do urzędu skarbowego tzw. czynny żal (pismo w trybie art. 16 Kodeksu Karnego Skarbowego)?**

Odpowiedzi były udzielane poprzez możliwość wyboru następujących odpowiedzi:

- a) Nie;
- b) Tak - tylko raz;
- c) Tak - od 2 - 5 razy;
- d) Tak - więcej niż 5 razy

**Ogółem:**

Czy skarbnik gminy w 2020 r. w związku z pełnionymi funkcjami w gminie składał do urzędu skarbowego tzw. czynny żal (pismo w trybie art. 16 Kodeksu Karnego Skarbowego)?



**W podziale na województwa:**

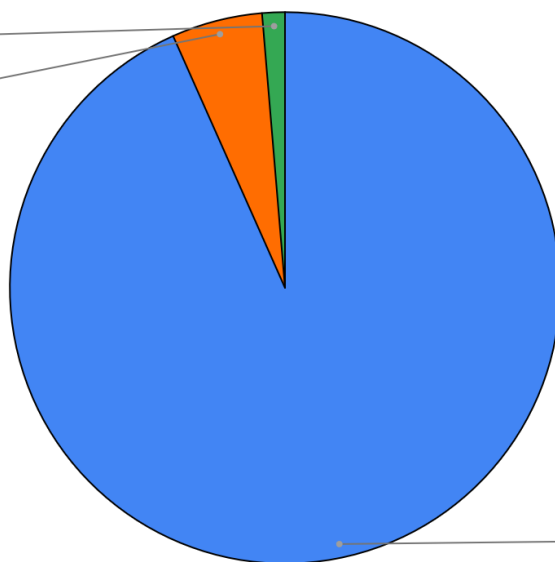
Czy skarbnik gminy w 2020 r. w związku z pełnionymi funkcjami w gminie składał do urzędu skarbowego tzw. czynny żal (pismo w trybie art. 16 Kodeksu Karnego Skarbowego)? - województwo dolnośląskie

Tak - tylko 1 raz

1,3%

Tak - od 2-5 razy

5,3%

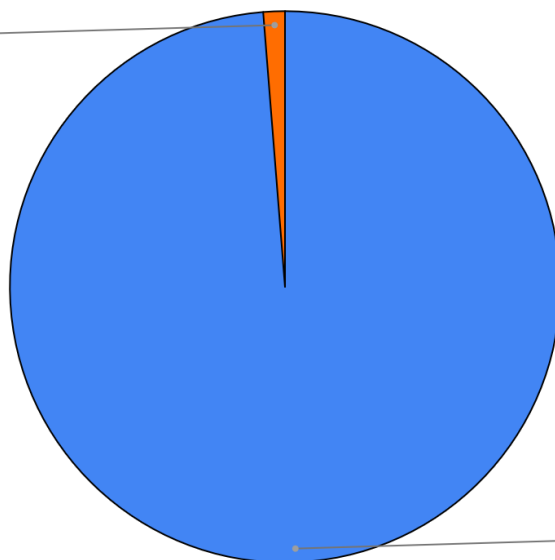


Nie  
93,3%

Czy skarbnik gminy w 2020 r. w związku z pełnionymi funkcjami w gminie składał do urzędu skarbowego tzw. czynny żal (pismo w trybie art. 16 Kodeksu Karnego Skarbowego)? - województwo kujawsko-pomorskie

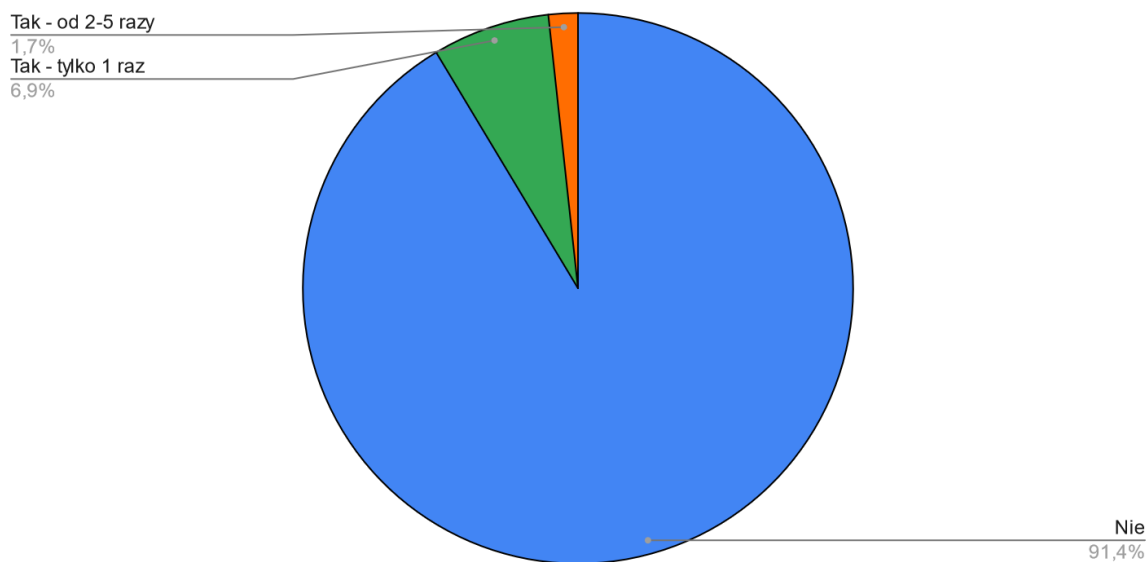
Tak - od 2-5 razy

1,3%

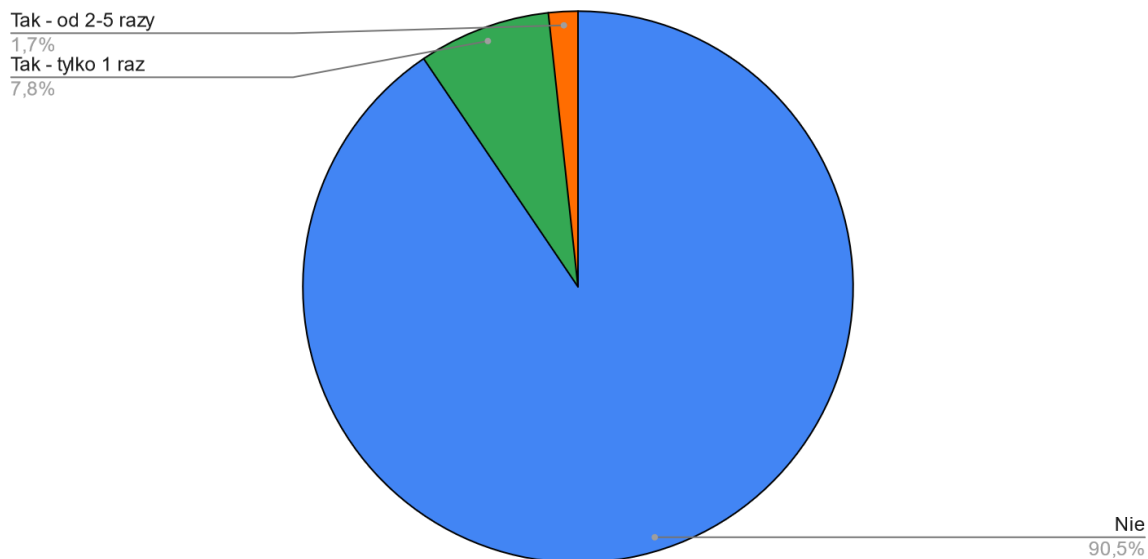


Nie  
98,7%

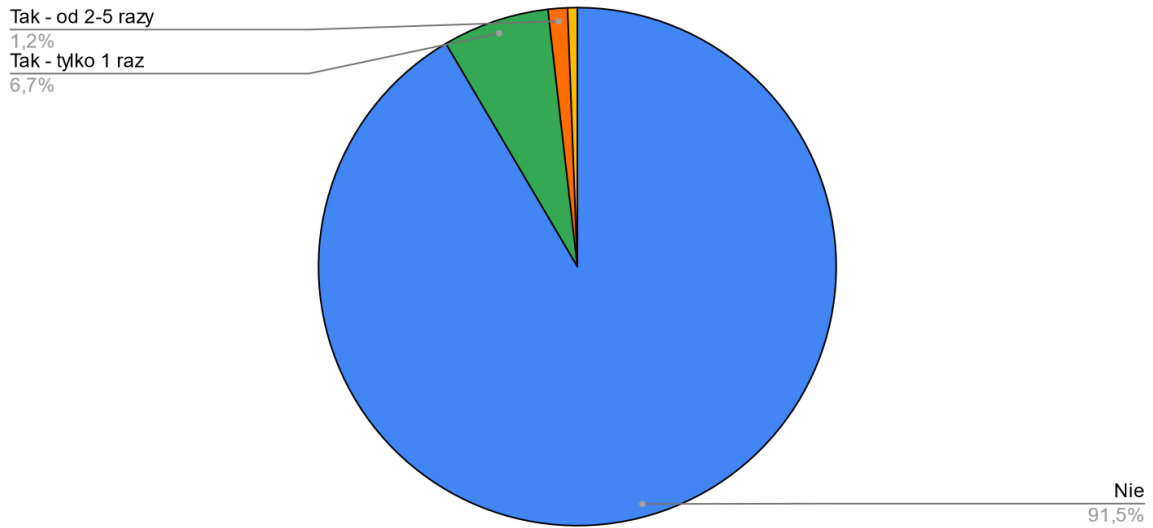
Czy skarbnik gminy w 2020 r. w związku z pełnionymi funkcjami w gminie składał do urzędu skarbowego tzw. czynny żal (pismo w trybie art. 16 Kodeksu Karnego Skarbowego)? - województwo lubuskie



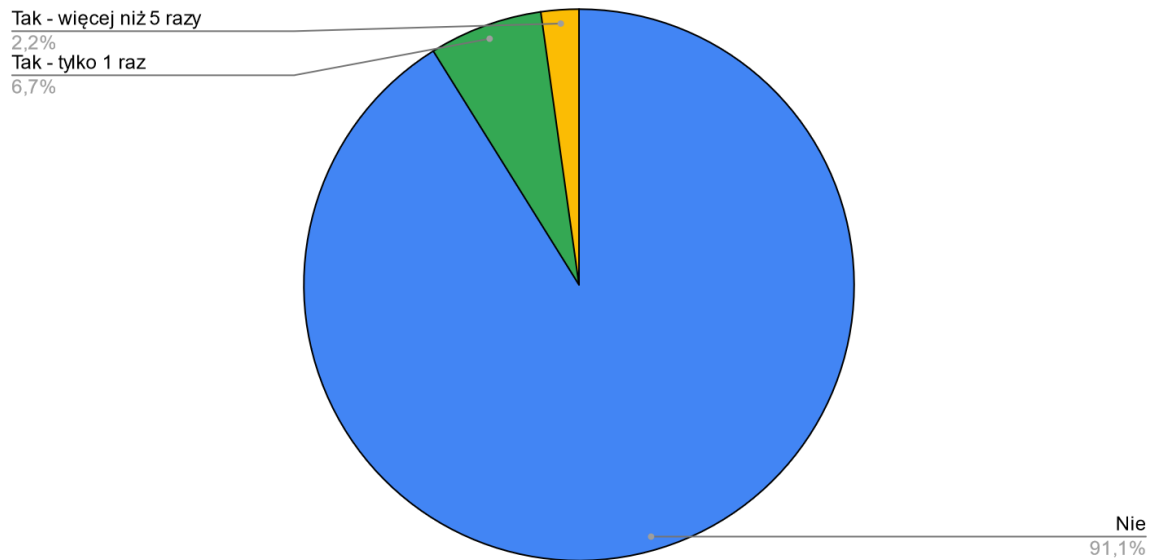
Czy skarbnik gminy w 2020 r. w związku z pełnionymi funkcjami w gminie składał do urzędu skarbowego tzw. czynny żal (pismo w trybie art. 16 Kodeksu Karnego Skarbowego)? - województwo małopolskie



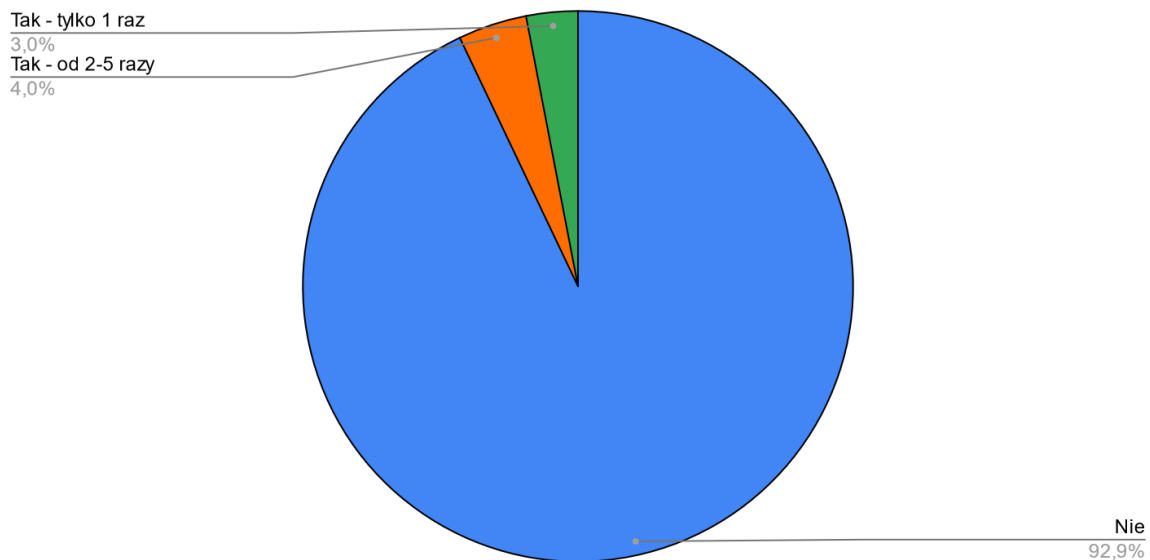
Czy skarbnik gminy w 2020 r. w związku z pełnionymi funkcjami w gminie składał do urzędu skarbowego tzw. czynny żal (pismo w trybie art. 16 Kodeksu Karnego Skarbowego)? - województwo mazowieckie



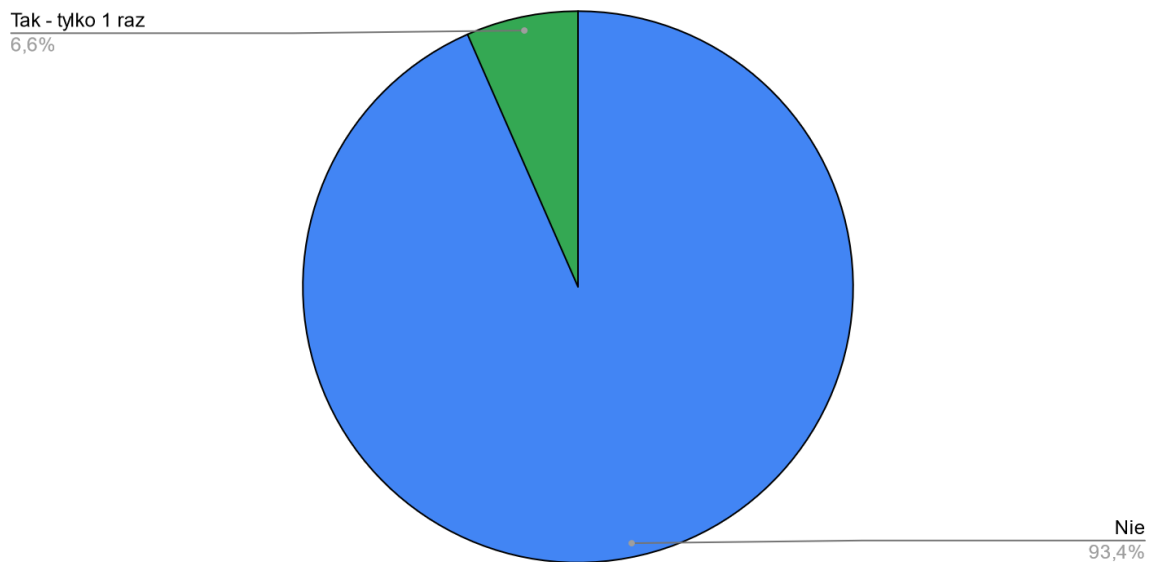
Czy skarbnik gminy w 2020 r. w związku z pełnionymi funkcjami w gminie składał do urzędu skarbowego tzw. czynny żal (pismo w trybie art. 16 Kodeksu Karnego Skarbowego)? - województwo opolskie



Czy skarbnik gminy w 2020 r. w związku z pełnionymi funkcjami w gminie składał do urzędu skarbowego tzw. czynny żal (pismo w trybie art. 16 Kodeksu Karnego Skarbowego)? - województwo podkarpackie

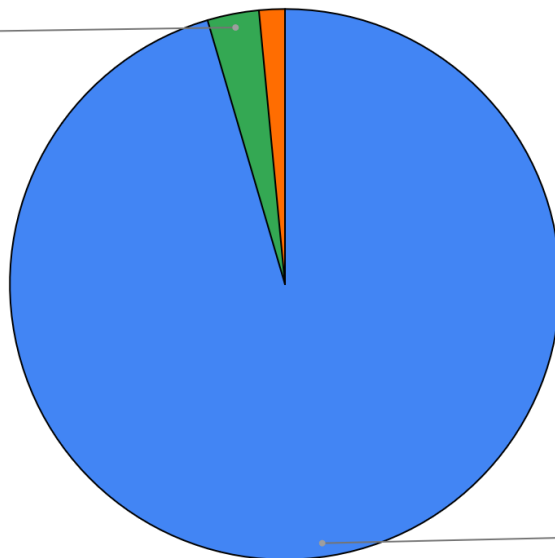


Czy skarbnik gminy w 2020 r. w związku z pełnionymi funkcjami w gminie składał do urzędu skarbowego tzw. czynny żal (pismo w trybie art. 16 Kodeksu Karnego Skarbowego)? - województwo podlaskie



Czy skarbnik gminy w 2020 r. w związku z pełnionymi funkcjami w gminie składał do urzędu skarbowego tzw. czynny żal (pismo w trybie art. 16 Kodeksu Karnego Skarbowego)? - województwo pomorskie

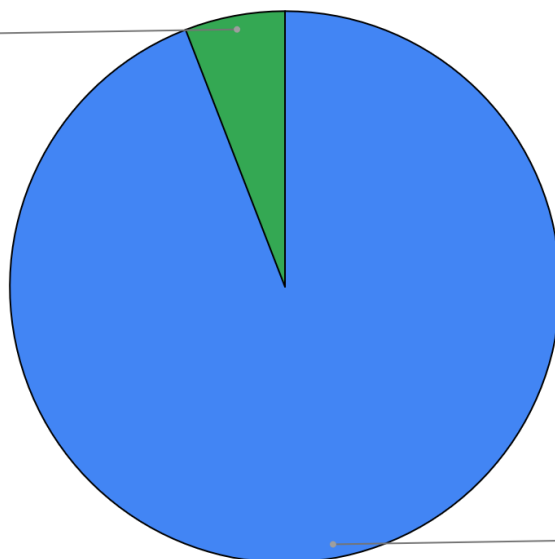
Tak - tylko 1 raz  
3,0%



Nie  
95,5%

Czy skarbnik gminy w 2020 r. w związku z pełnionymi funkcjami w gminie składał do urzędu skarbowego tzw. czynny żal (pismo w trybie art. 16 Kodeksu Karnego Skarbowego)? - województwo śląskie

Tak - tylko 1 raz  
5,9%

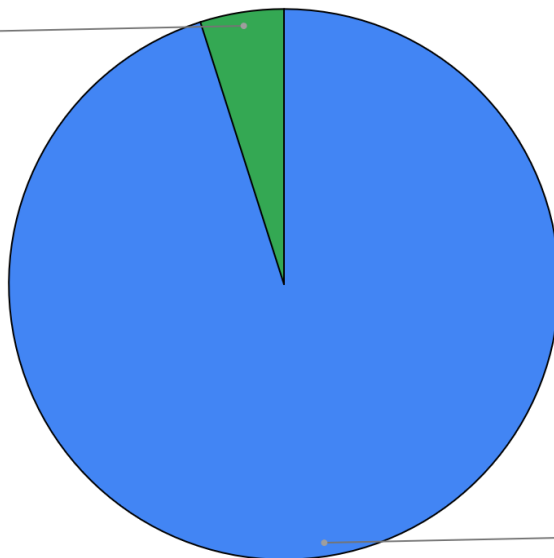


Nie  
94,1%



Czy skarbnik gminy w 2020 r. w związku z pełnionymi funkcjami w gminie składał do urzędu skarbowego tzw. czynny żal (pismo w trybie art. 16 Kodeksu Karnego Skarbowego)? - województwo świętokrzyskie

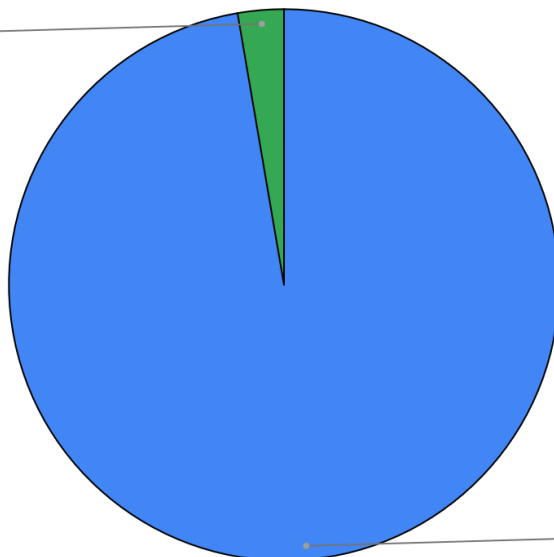
Tak - tylko 1 raz  
4,9%



Nie  
95,1%

Czy skarbnik gminy w 2020 r. w związku z pełnionymi funkcjami w gminie składał do urzędu skarbowego tzw. czynny żal (pismo w trybie art. 16 Kodeksu Karnego Skarbowego)? - województwo wielkopolskie

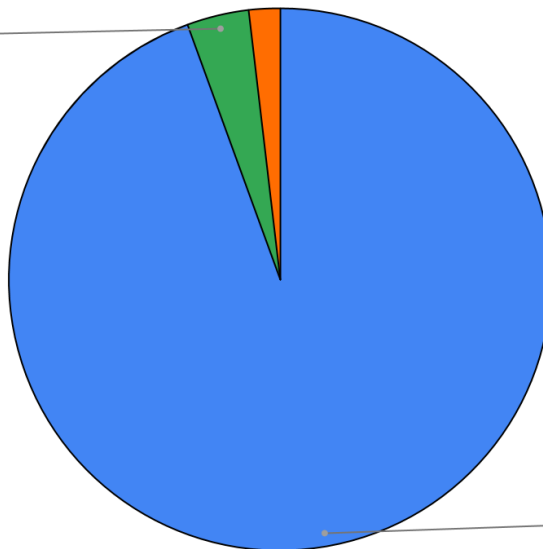
Tak - tylko 1 raz  
2,7%



Nie  
97,3%

Czy skarbnik gminy w 2020 r. w związku z pełnionymi funkcjami w gminie składał do urzędu skarbowego tzw. czynny żal (pismo w trybie art. 16 Kodeksu Karnego Skarbowego)? - województwo zachodniopomorskie

Tak - tylko 1 raz  
3,7%



Nie  
94,4%

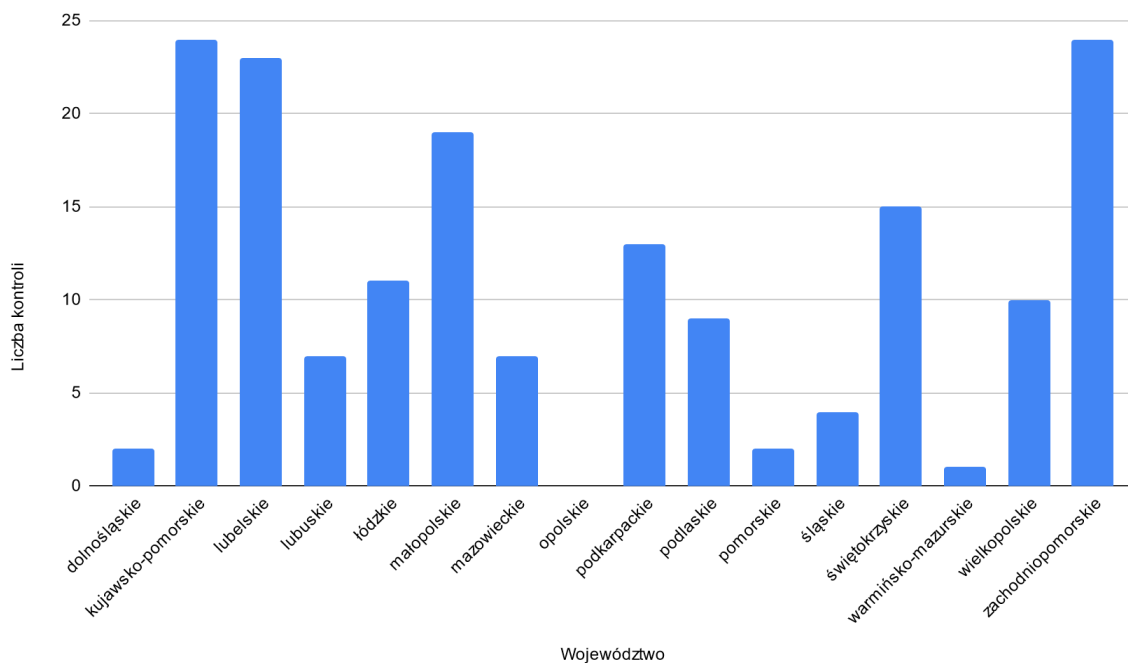
W województwie warmińsko-mazurskim wszystkie odpowiedzi Gmin stanowiły odpowiedź "NIE".

5. Pytanie nr 6 dotyczyło **ilości kontroli podatkowych zostało formalnie wszczętych w Gminie w podatku VAT w 2020 r.?**

Odpowiedzi były udzielane poprzez podanie **liczby kontroli**.

Wyniku udzielonych odpowiedzi prezentują się następująco:

Liczba kontroli podatkowych formalnie wszczętych w Gminach w podatku VAT w 2020 r.



6. Kolejne pytanie skierowane do Gmin, związane było **z otrzymaniem jakiegokolwiek wezwania z urzędu skarbowego w zakresie opodatkowania dotacji w latach przed 2020 (w tym również nieformalne, np. telefoniczne).**

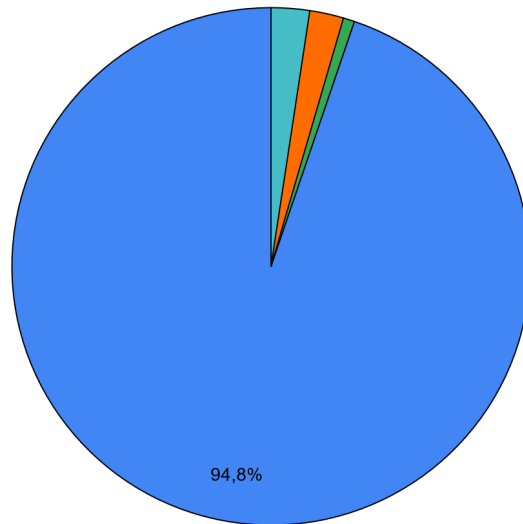
Odpowiedzi były udzielone poprzez zaznaczenie jednej z poniższych odpowiedzi:

- a) tak - pisemne, ale bez trybu postępowania;
- b) tak - formalnie w toku czynności sprawdzających;
- c) tak - telefoniczne;
- d) nie.

Wyniki udzielonych odpowiedzi prezentują się następująco:

**Ogółem:**

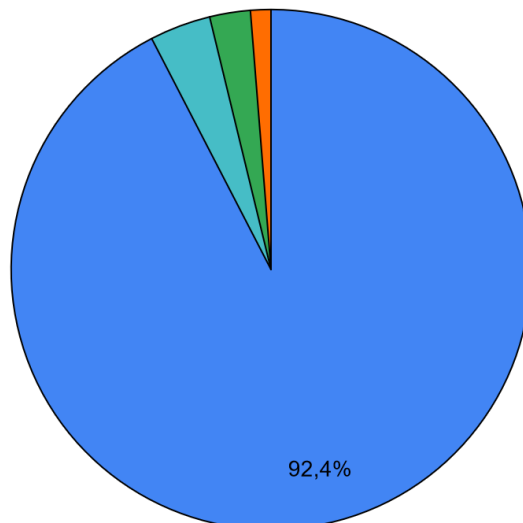
Czy Gmina otrzymała jakiegokolwiek wezwanie z urzędu skarbowego w zakresie opodatkowania dotacji w latach przed 2020?



● tak - pisemne, ale bez trybu postępowania (2,4 %) ● tak - formalnie w toku czynności sprawdzających (2,1 %) ● tak - telefoniczne (0,7 %)  
● nie

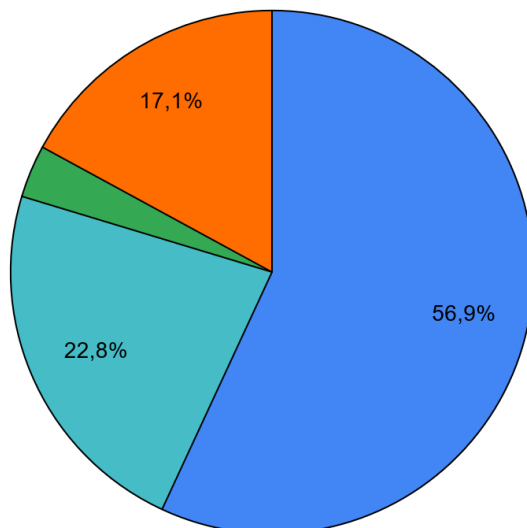
### W ramach poszczególnego województwa:

Czy Gmina otrzymała jakiegokolwiek wezwanie z urzędu skarbowego w zakresie opodatkowania dotacji w latach przed 2020? - województwo kujawsko-pomorskie



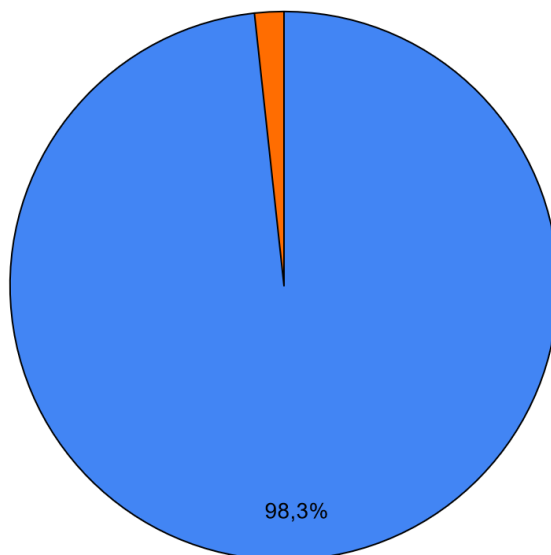
● nie ● tak - pisemne, ale bez trybu postępowania (3,8 %) ● tak - telefoniczne (2,5 %)  
● tak - formalnie w toku czynności sprawdzających (1,3 %)

Czy Gmina otrzymała jakiegokolwiek wezwanie z urzędu skarbowego w zakresie opodatkowania dotacji w latach przed 2020? - województwo - lubelskie



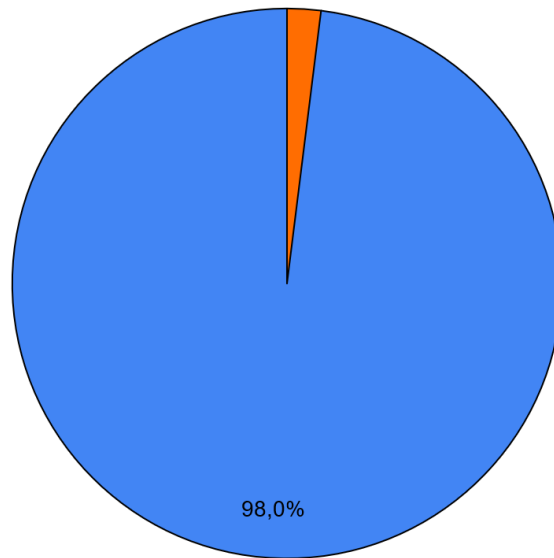
● nie ● tak - pisemne, ale bez trybu postępowania ● tak - telefoniczne (3,3 %)  
● tak - formalnie w toku czynności sprawdzających

Czy Gmina otrzymała jakiegokolwiek wezwanie z urzędu skarbowego w zakresie opodatkowania dotacji w latach przed 2020? - województwo lubuskie



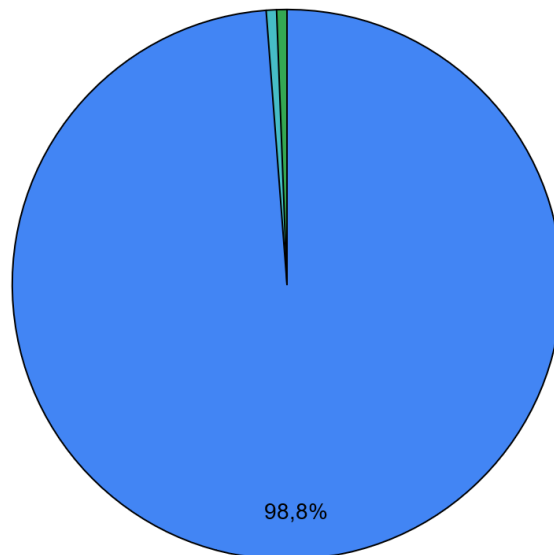
● nie ● tak - formalnie w toku czynności sprawdzających (1,7 %)

Czy Gmina otrzymała jakiegokolwiek wezwanie z urzędu skarbowego w zakresie opodatkowania dotacji w latach przed 2020? - województwo łódzkie



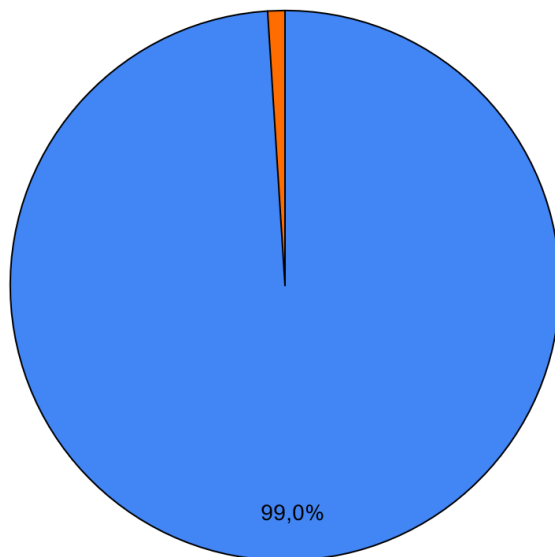
● tak - formalnie w toku czynności sprawdzających (2,0 %) ● nie

Czy Gmina otrzymała jakiegokolwiek wezwanie z urzędu skarbowego w zakresie opodatkowania dotacji w latach przed 2020? - województwo mazowieckie



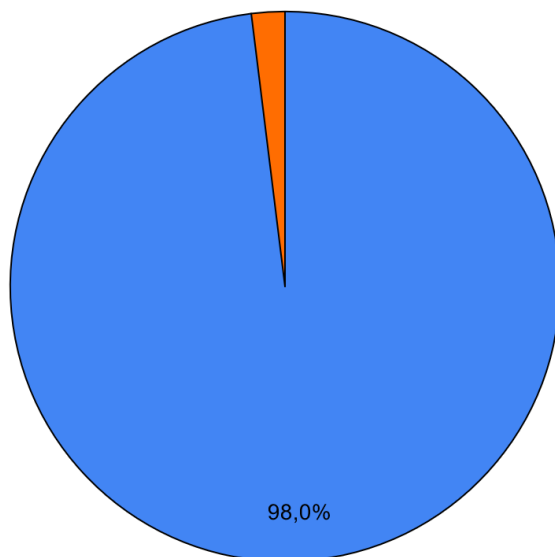
● nie ● tak - pisemne, ale bez trybu postępowania (0,6 %) ● tak - telefoniczne (0,6 %)

Czy Gmina otrzymała jakiegokolwiek wezwanie z urzędu skarbowego w zakresie opodatkowania dotacji w latach przed 2020? - województwo podkarpackie



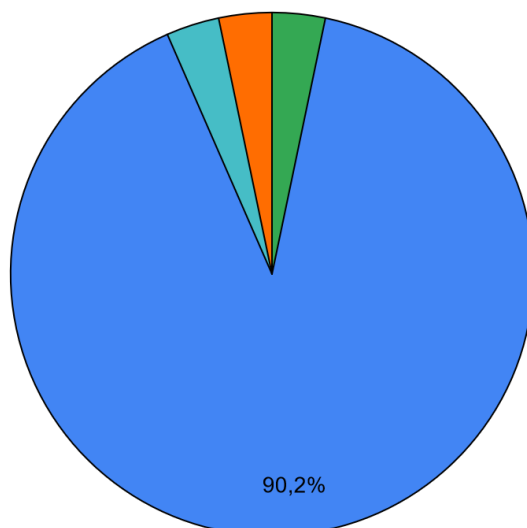
● nie ● tak - formalnie w toku czynności sprawdzających (1,0 %)

Czy Gmina otrzymała jakiegokolwiek wezwanie z urzędu skarbowego w zakresie opodatkowania dotacji w latach przed 2020? - województwo śląskie



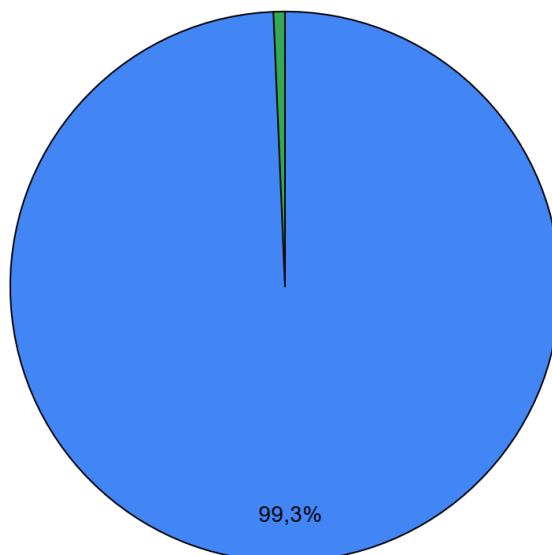
● nie ● tak - formalnie w toku czynności sprawdzających (2,0 %)

Czy Gmina otrzymała jakiegokolwiek wezwanie z urzędu skarbowego w zakresie opodatkowania dotacji w latach przed 2020? - województwo świętokrzyskie



● tak - telefoniczne (3,3 %) ● nie ● tak - pisemne, ale bez trybu postępowania (3,3 %) ● tak - formalnie w toku czynności sprawdzających (3,3 %)

Czy Gmina otrzymała jakiegokolwiek wezwanie z urzędu skarbowego w zakresie opodatkowania dotacji w latach przed 2020? - województwo wielkopolskie



● nie ● tak - telefoniczne (0,7 %)

Z uwagi na fakt, że w województwie: dolnośląskim, małopolskim, opolskim, podlaskim, pomorskim, warmińsko-mazurskim, zachodniopomorskim - wszystkie odpowiedzi stanowiły odpowiedź "NIE", nie zostały do nich sporządzone wykresy kołowe.



7. Kolejne pytanie skierowane do Gmin, związane było z raportowaniem MDR i brzmiało następująco, **Czy jeżeli Gmina dokonywała jakiegokolwiek raportowania MDR, to korzystała z pomocy podmiotu zewnętrznego (tj. nie dokonywała raportowania samodzielnie)?**

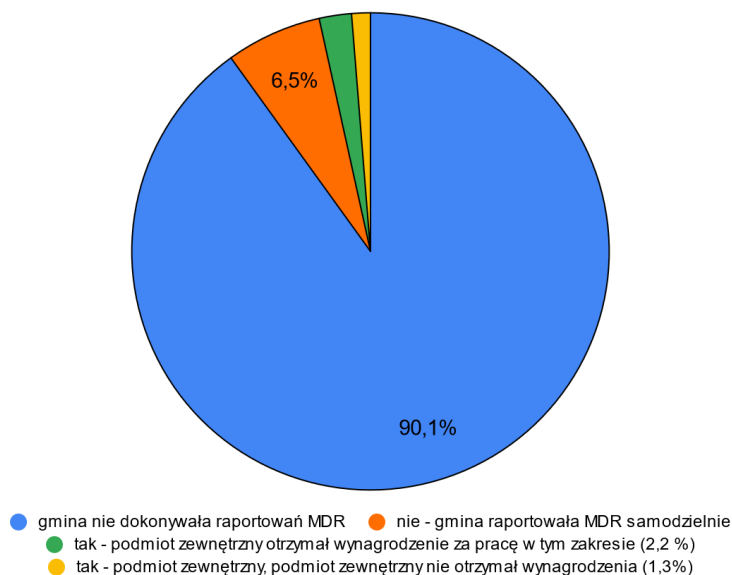
Odpowiedzi były udzielane poprzez wskazania jednej z następujących odpowiedzi:

- a) gmina nie dokonywała raportowań MDR;
- b) nie - gmina raportowała MDR samodzielnie;
- c) tak - podmiot zewnętrzny otrzymał wynagrodzenie za pracę w tym zakresie
- d) tak - podmiot zewnętrzny, ale podmiot zewnętrzny nie otrzymał wynagrodzenia za pracę w tym zakresie

Wyniki udzielonych odpowiedzi prezentują się następująco:

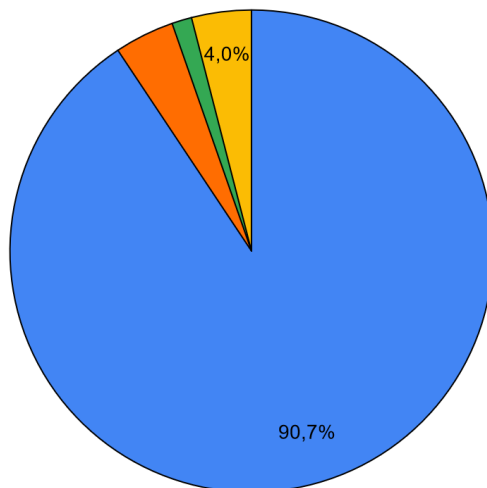
### Ogółem:

Czy jeżeli Gmina dokonywała jakiegokolwiek raportowania MDR, to korzystała z pomocy podmiotu zewnętrznego (tj. nie dokonywała raportowania samodzielnie)?



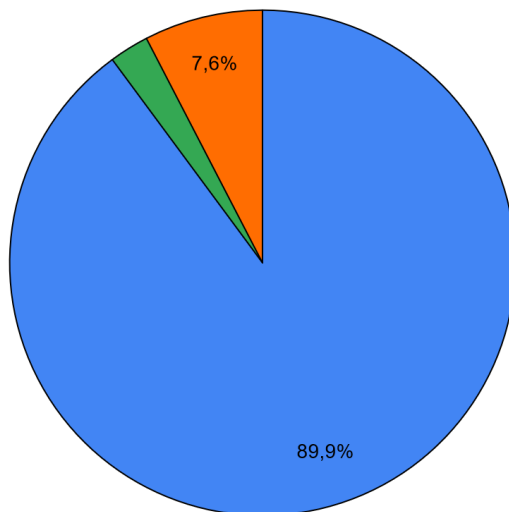
W podziale na województwa:

Czy jeżeli Gmina dokonywała jakiegokolwiek raportowania MDR, to korzystała z pomocy podmiotu zewnętrznego (tj, nie dokonywała raportowania samodzielnie)? - województwo dolnośląskie



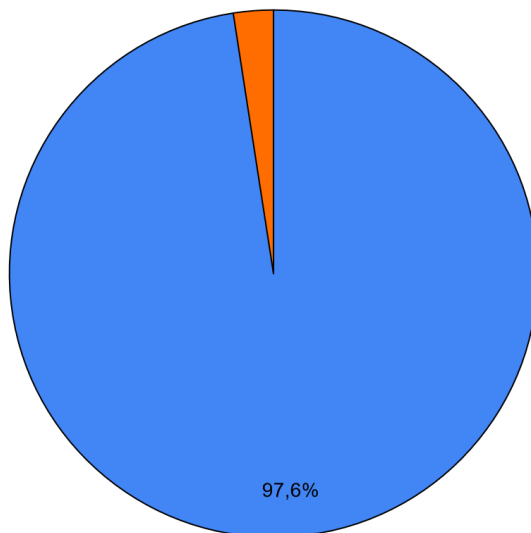
- gmina nie dokonywała raportowań MDR
- nie - gmina raportowała MDR samodzielnie (4%)
- tak - podmiot zewnętrzny otrzymał wynagrodzenie za pracę w tym zakresie (1,3 %)
- tak - podmiot zewnętrzny, ale podmiot zewnętrzny nie otrzymał wynagrodzenia

Czy jeżeli Gmina dokonywała jakiegokolwiek raportowania MDR, to korzystała z pomocy podmiotu zewnętrznego (tj, nie dokonywała raportowania samodzielnie)? - województwo kujawsko-pomorskie



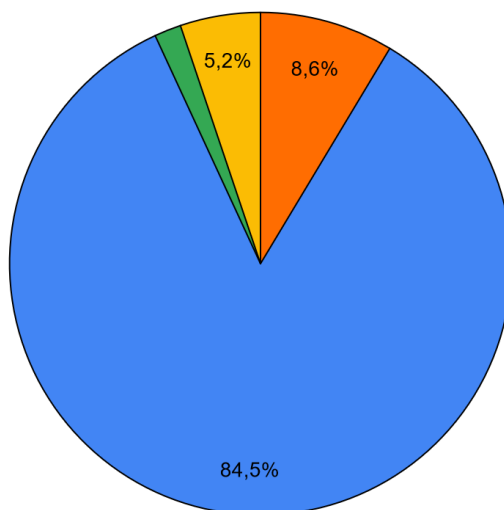
- gmina nie dokonywała raportowań MDR
- tak - podmiot zewnętrzny otrzymał wynagrodzenie za pracę w tym zakresie (2,5%)
- nie - gmina raportowała MDR samodzielnie

Czy jeżeli Gmina dokonywała jakiegokolwiek raportowania MDR, to korzystała z pomocy podmiotu zewnętrznego (tj, nie dokonywała raportowania samodzielnie)? - województwo lubelskie



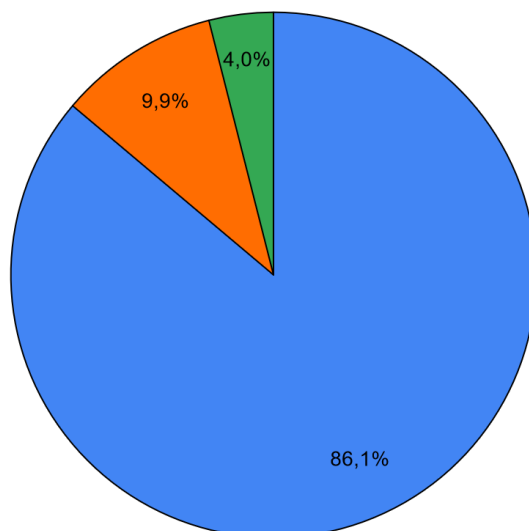
● gmina nie dokonywała raportowań MDR ● nie - gmina raportowała MDR samodzielnie (2,4 %)

Czy jeżeli Gmina dokonywała jakiegokolwiek raportowania MDR, to korzystała z pomocy podmiotu zewnętrznego (tj, nie dokonywała raportowania samodzielnie)? - województwo lubuskie



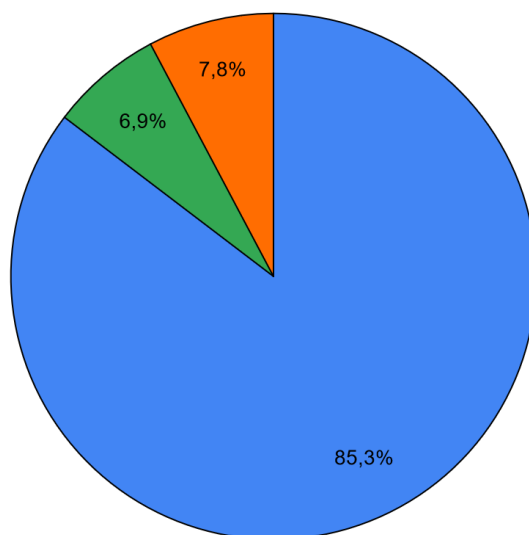
● nie - gmina raportowała MDR samodzielnie ● gmina nie dokonywała raportowań MDR  
● tak - podmiot zewnętrzny otrzymał wynagrodzenie za pracę w tym zakresie (1,7 %)  
● tak - podmiot zewnętrzny, ale podmiot zewnętrzny nie otrzymał wynagrodzenia za pracę w tym zakresie

Czy jeżeli Gmina dokonywała jakiegokolwiek raportowania MDR, to korzystała z pomocy podmiotu zewnętrznego (tj, nie dokonywała raportowania samodzielnie)? - województwo łódzkie



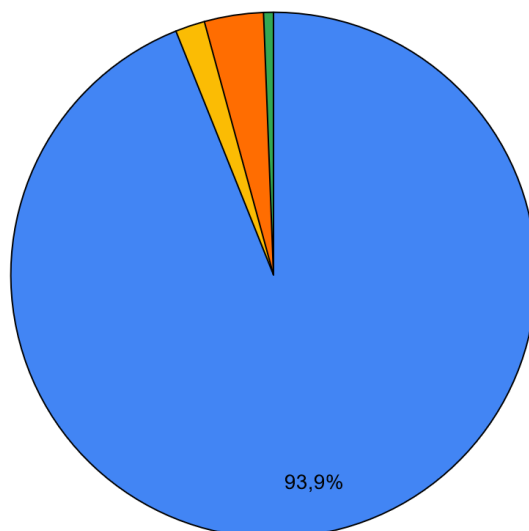
● gmina nie dokonywała raportowań MDR ● nie - gmina raportowała MDR samodzielnie  
● tak - podmiot zewnętrzny otrzymał wynagrodzenie za pracę w tym zakresie

Czy jeżeli Gmina dokonywała jakiegokolwiek raportowania MDR, to korzystała z pomocy podmiotu zewnętrznego (tj, nie dokonywała raportowania samodzielnie)? - województwo małopolskie



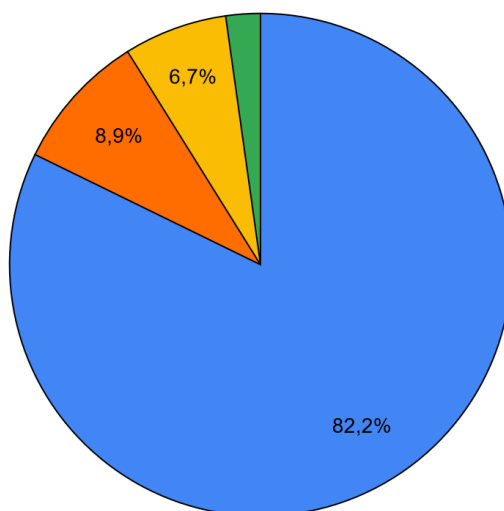
● gmina nie dokonywała raportowań MDR ● tak - podmiot zewnętrzny otrzymał wynagrodzenie za pracę w tym zakresie  
● nie - gmina raportowała MDR samodzielnie

Czy jeżeli Gmina dokonywała jakiegokolwiek raportowania MDR, to korzystała z pomocy podmiotu zewnętrznego (tj, nie dokonywała raportowania samodzielnie)? - województwo mazowieckie



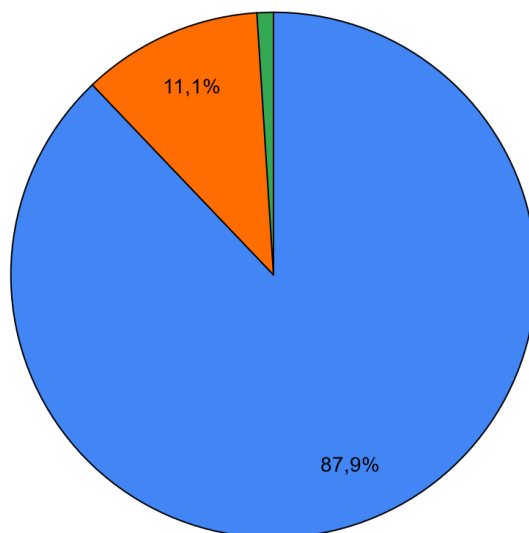
- gmina nie dokonywała raportowań MDR
- tak - podmiot zewnętrzny, ale podmiot zewnętrzny nie otrzymał wynagrodzenia (1,8 %)
- nie - gmina raportowała MDR samodzielnie (3,6 %)
- tak - podmiot zewnętrzny otrzymał wynagrodzenie (0,6 %)

Czy jeżeli Gmina dokonywała jakiegokolwiek raportowania MDR, to korzystała z pomocy podmiotu zewnętrznego (tj, nie dokonywała raportowania samodzielnie)? - województwo opolskie



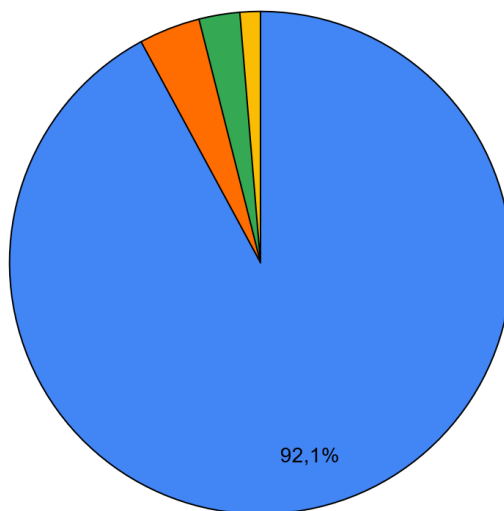
- gmina nie dokonywała raportowań MDR
- nie - gmina raportowała MDR samodzielnie
- tak - podmiot zewnętrzny, ale podmiot zewnętrzny nie otrzymał wynagrodzenia za pracę w tym zakresie
- tak - podmiot zewnętrzny otrzymał wynagrodzenie za pracę w tym zakresie (2,2 %)

Czy jeżeli Gmina dokonywała jakiegokolwiek raportowania MDR, to korzystała z pomocy podmiotu zewnętrznego (tj, nie dokonywała raportowania samodzielnie)? - województwo podkarpackie



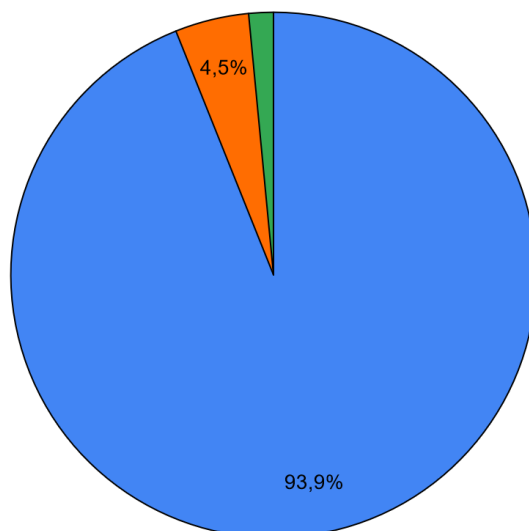
- gmina nie dokonywała raportowań MDR
- nie - gmina raportowała MDR samodzielnie
- tak - podmiot zewnętrzny otrzymał wynagrodzenie za pracę w tym zakresie (1,0 %)

Czy jeżeli Gmina dokonywała jakiegokolwiek raportowania MDR, to korzystała z pomocy podmiotu zewnętrznego (tj, nie dokonywała raportowania samodzielnie)? - województwo podlaskie



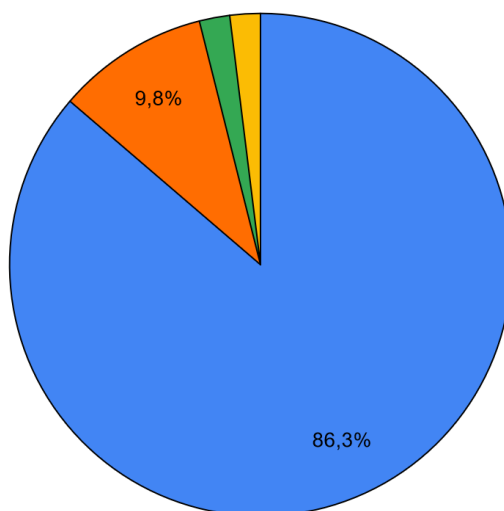
- gmina nie dokonywała raportowań MDR
- nie - gmina raportowała MDR samodzielnie (3,9 %)
- tak - podmiot zewnętrzny otrzymał wynagrodzenie za pracę w tym zakresie (2,6 %)
- tak - podmiot zewnętrzny, ale podmiot zewnętrzny nie otrzymał wynagrodzenia za pracę w tym zakresie (1,3 %)

Czy jeżeli Gmina dokonywała jakiegokolwiek raportowania MDR, to korzystała z pomocy podmiotu zewnętrznego (tj, nie dokonywała raportowania samodzielnie)? - województwo pomorskie



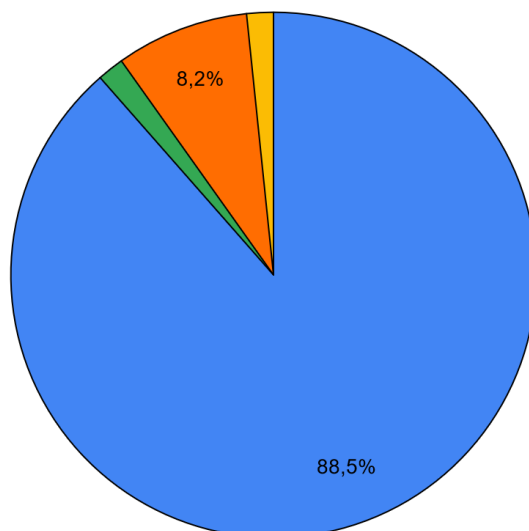
- gmina nie dokonywała raportowań MDR
- nie - gmina raportowała MDR samodzielnie
- tak - podmiot zewnętrzny otrzymał wynagrodzenie za pracę w tym zakresie (1,5 %)

Czy jeżeli Gmina dokonywała jakiegokolwiek raportowania MDR, to korzystała z pomocy podmiotu zewnętrznego (tj, nie dokonywała raportowania samodzielnie)? - województwo śląskie



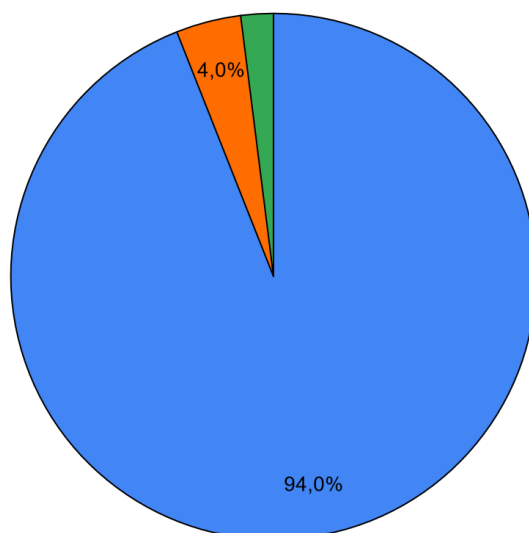
- gmina nie dokonywała raportowań MDR
- nie - gmina raportowała MDR samodzielnie
- tak - podmiot zewnętrzny otrzymał wynagrodzenie za pracę w tym zakresie (2,0 %)
- tak - podmiot zewnętrzny, ale podmiot zewnętrzny nie otrzymał wynagrodzenia za pracę w tym zakresie (2,0 %)

Czy jeżeli Gmina dokonywała jakiegokolwiek raportowania MDR, to korzystała z pomocy podmiotu zewnętrznego (tj, nie dokonywała raportowania samodzielnie)? - województwo świętokrzyskie



● gmina nie dokonywała raportowań MDR ● tak - podmiot zewnętrzny otrzymał wynagrodzenie za pracę w tym zakresie (1,6 %)  
● nie - gmina raportowała MDR samodzielnie ● tak - podmiot zewnętrzny, ale podmiot zewnętrzny nie otrzymał wynagrodzenia (1,6 %)

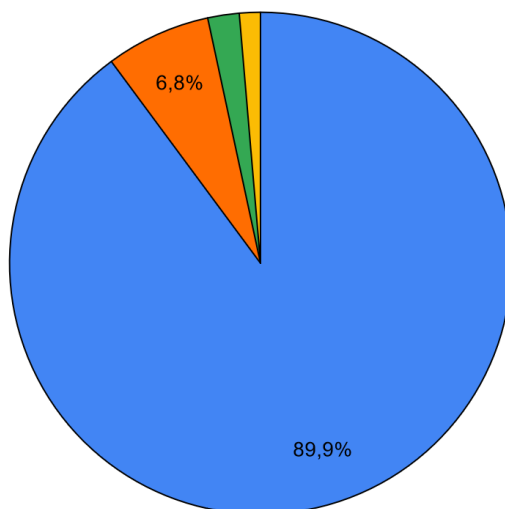
Czy jeżeli Gmina dokonywała jakiegokolwiek raportowania MDR, to korzystała z pomocy podmiotu zewnętrznego (tj, nie dokonywała raportowania samodzielnie)? - województwo warmińsko-mazurskie



● gmina nie dokonywała raportowań MDR ● nie - gmina raportowała MDR samodzielnie  
● tak - podmiot zewnętrzny otrzymał wynagrodzenie za pracę w tym zakresie (2,0 %)

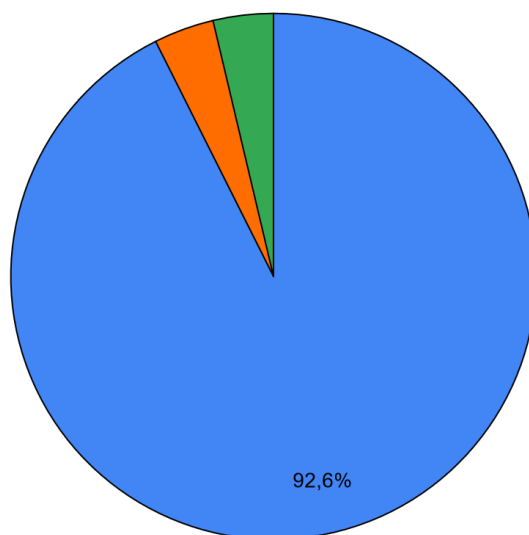


Czy jeżeli Gmina dokonywała jakiegokolwiek raportowania MDR, to korzystała z pomocy podmiotu zewnętrznego (tj, nie dokonywała raportowania samodzielnie)? - województwo wielkopolskie



- gmina nie dokonywała raportowań MDR
- nie - gmina raportowała MDR samodzielnie
- tak - podmiot zewnętrzny otrzymał wynagrodzenie za pracę w tym zakresie (2,0 %)
- tak - podmiot zewnętrzny, ale podmiot zewnętrzny nie otrzymał wynagrodzenia za pracę w tym zakresie (1,4 %)

Czy jeżeli Gmina dokonywała jakiegokolwiek raportowania MDR, to korzystała z pomocy podmiotu zewnętrznego (tj, nie dokonywała raportowania samodzielnie)? - województwo zachodniopomorskie



- gmina nie dokonywała raportowań MDR
- nie - gmina raportowała MDR samodzielnie (3,7 %)
- tak - podmiot zewnętrzny otrzymał wynagrodzenie za pracę w tym zakresie (3,7 %)

8. Pytanie nr 9 dotyczyło tego, **Ile udostępnień schematów podatkowych (raportowanie MDR1) zaraportowała Gmina w 2020 r.?**

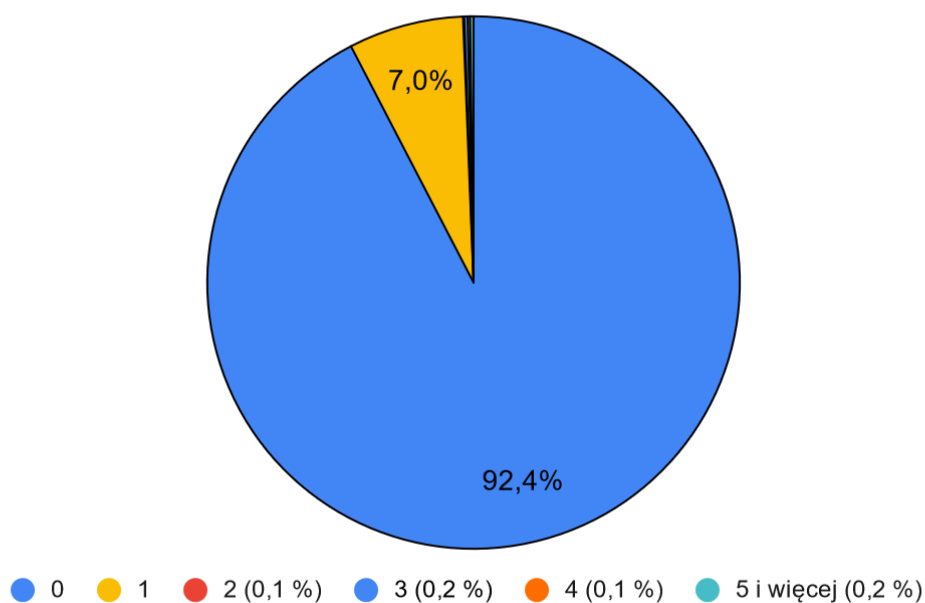
Odpowiedzi były udzielane poprzez zaznaczenie jednej z następujących odpowiedzi:

- a) 0;
- b) 1;
- c) 2;
- d) 3;
- e) 4;
- f) 5 i więcej;
- g) inne

Wyniki udzielonych odpowiedzi prezentują się następująco:

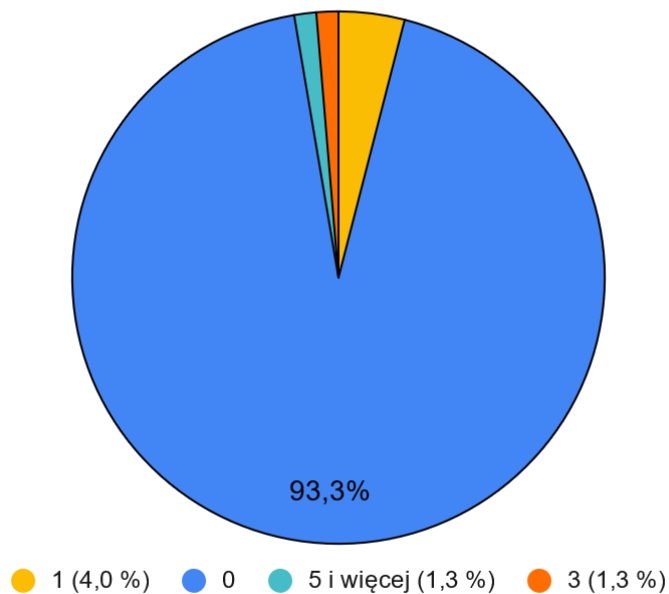
**Ogółem:**

Ile udostępnień schematów podatkowych (raportowanie MDR1) zaraportowała Gmina w 2020 r.

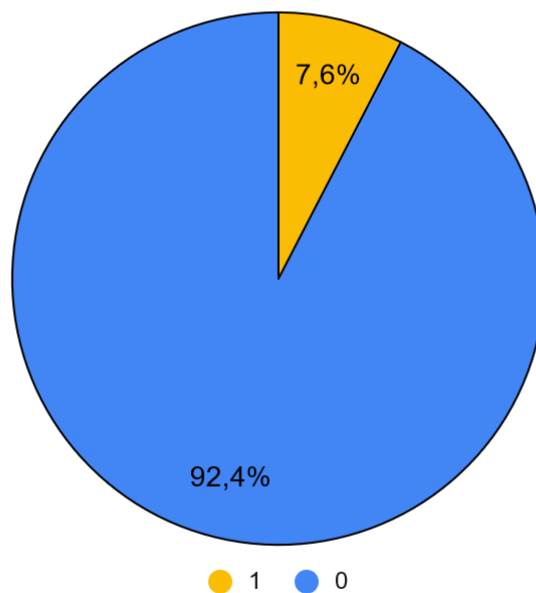


**W podziale na województwa:**

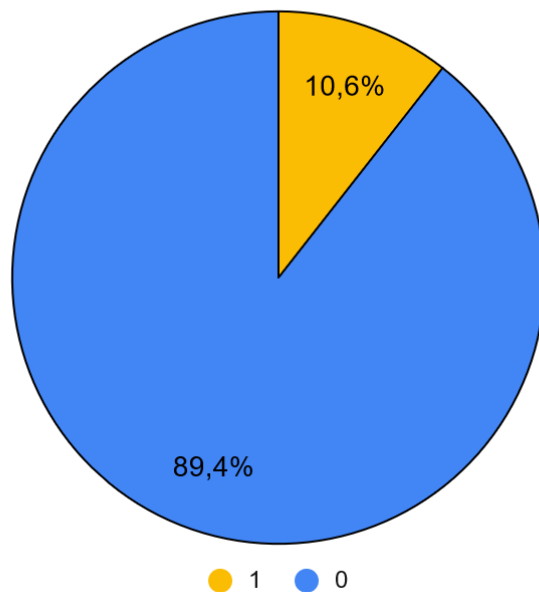
Ile udostępnień schematów podatkowych (raportowanie MDR1) zaraportowała Gmina w 2020 r. - województwo dolnośląskie



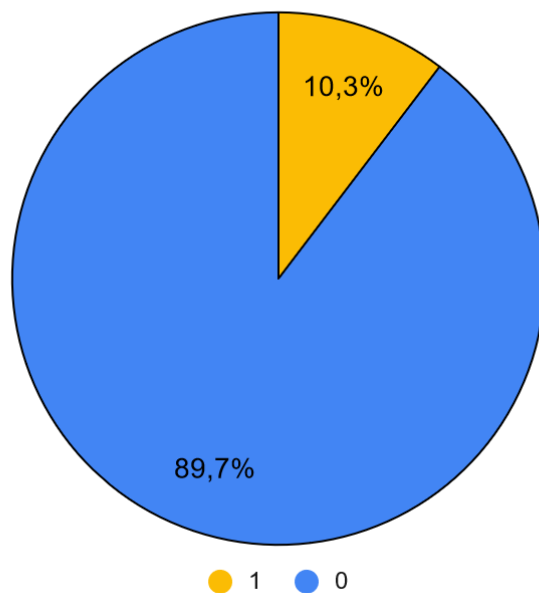
Ile udostępnień schematów podatkowych (raportowanie MDR1) zaraportowała Gmina w 2020 r. - województwo kujawsko-pomorskie



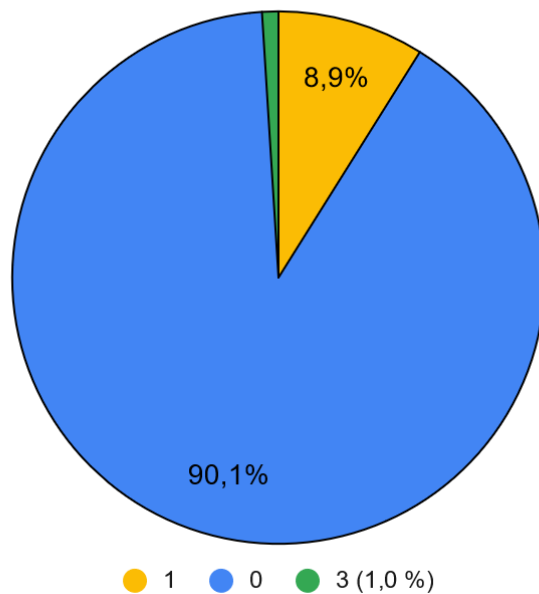
Ile udostępnień schematów podatkowych (raportowanie MDR1) zaraportowała  
Gmina w 2020 r. - województwo lubelskie



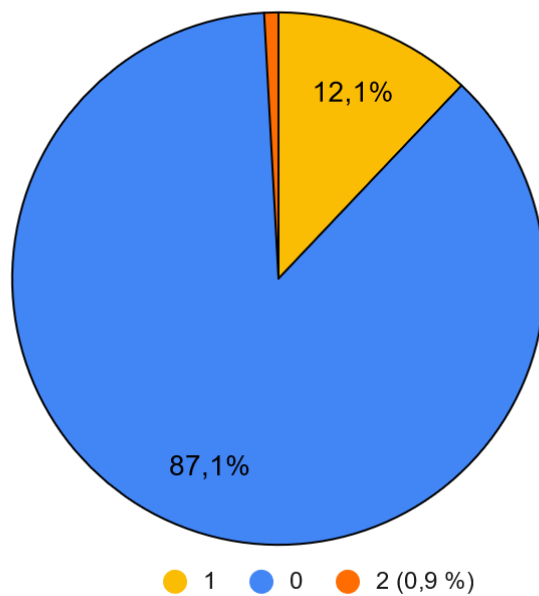
Ile udostępnień schematów podatkowych (raportowanie MDR1) zaraportowała  
Gmina w 2020 r. - województwo lubuskie



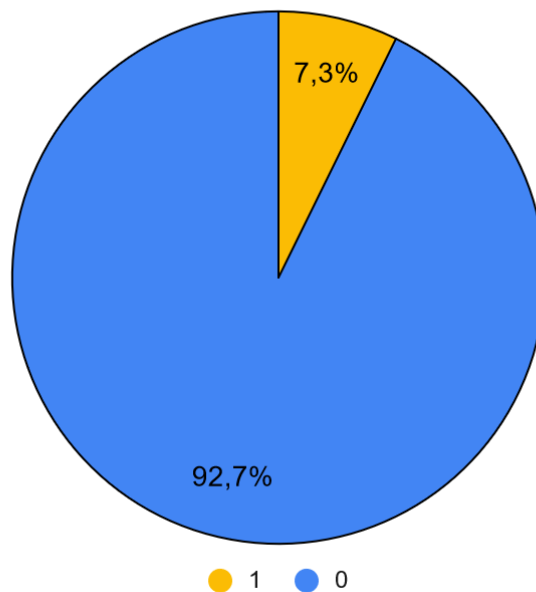
Ile udostępnień schematów podatkowych (raportowanie MDR1) zaraportowała Gmina w 2020 r. - województwo łódzkie



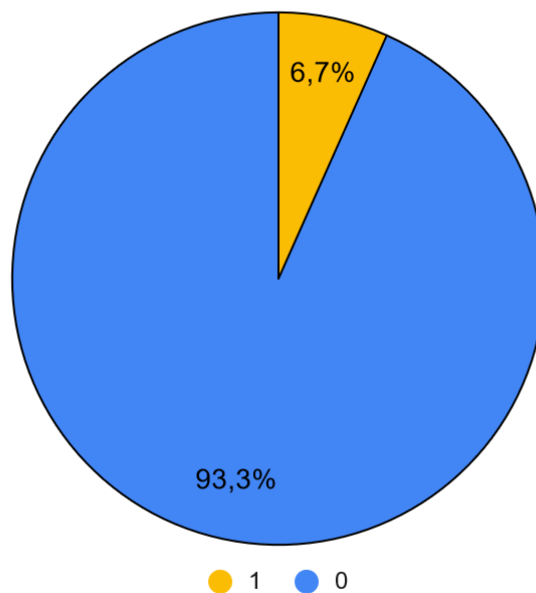
Ile udostępnień schematów podatkowych (raportowanie MDR1) zaraportowała Gmina w 2020 r. - województwo małopolskie



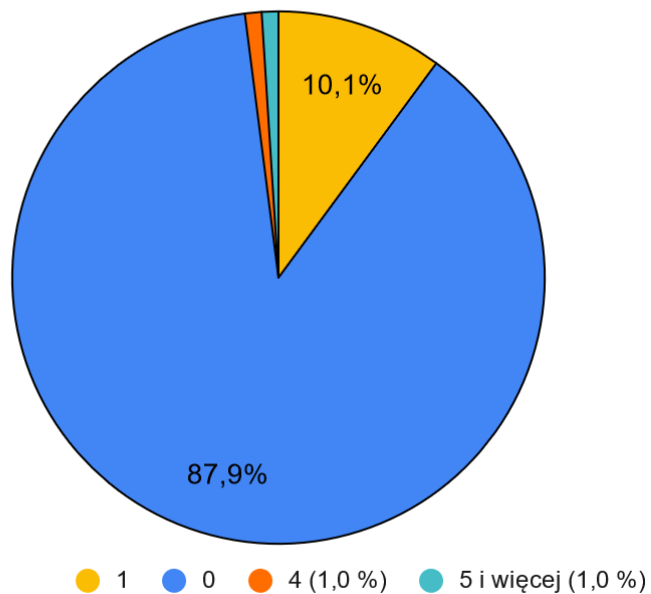
Ile udostępnień schematów podatkowych (raportowanie MDR1) zaraportowała Gmina w 2020 r. - województwo mazowieckie



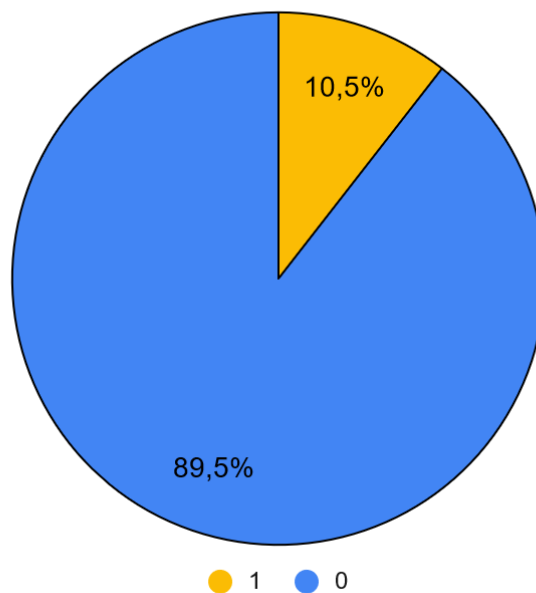
Ile udostępnień schematów podatkowych (raportowanie MDR1) zaraportowała Gmina w 2020 r. - województwo opolskie



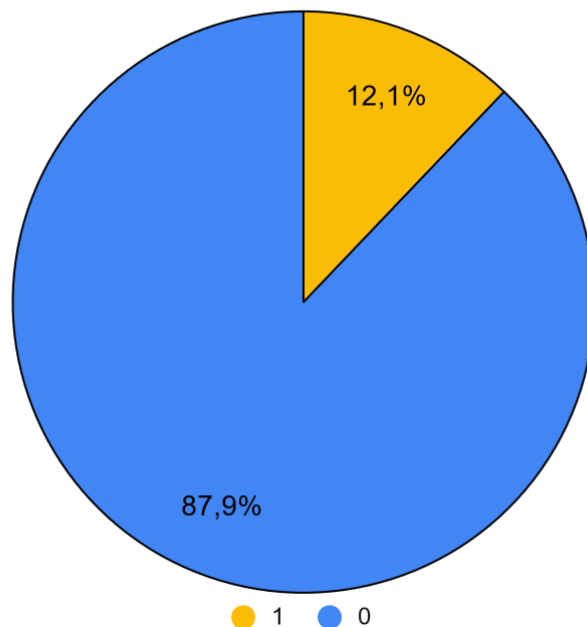
Ile udostępnień schematów podatkowych (rapotowanie MDR1) zaraportowała Gmina w 2020 r. - województwo podkarpackie



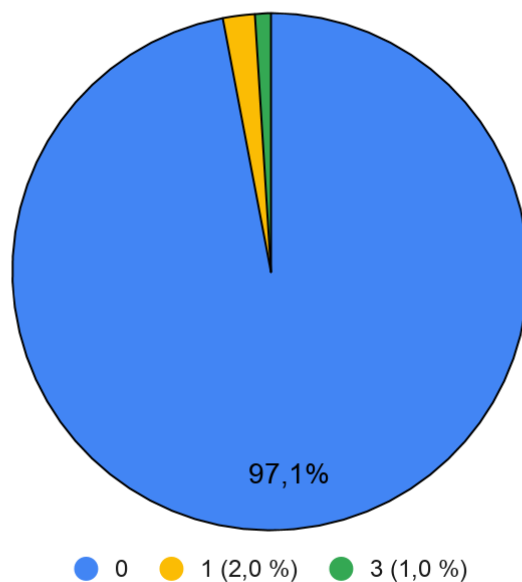
Ile udostępnień schematów podatkowych (rapotowanie MDR1) zaraportowała Gmina w 2020 r. - województwo podlaskie



Ile udostępnień schematów podatkowych (raportowanie MDR1) zaraportowała Gmina w 2020 r. - województwo pomorskie

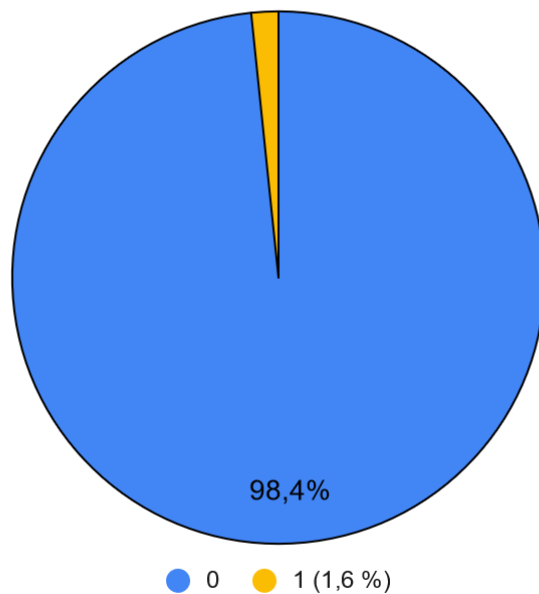


Ile udostępnień schematów podatkowych (raportowanie MDR1) zaraportowała Gmina w 2020 r. - województwo śląskie

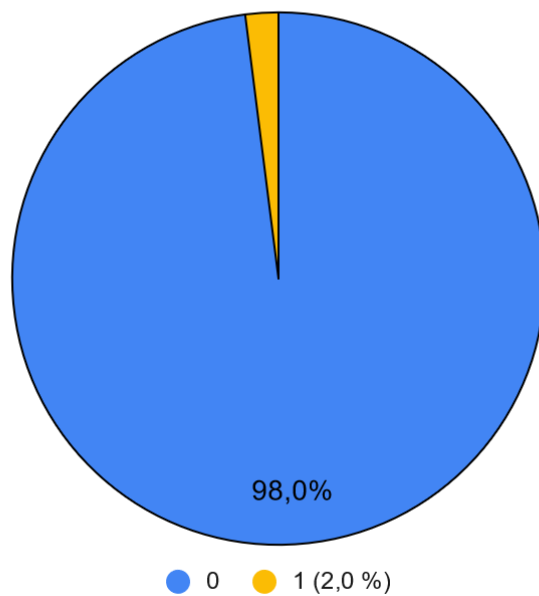




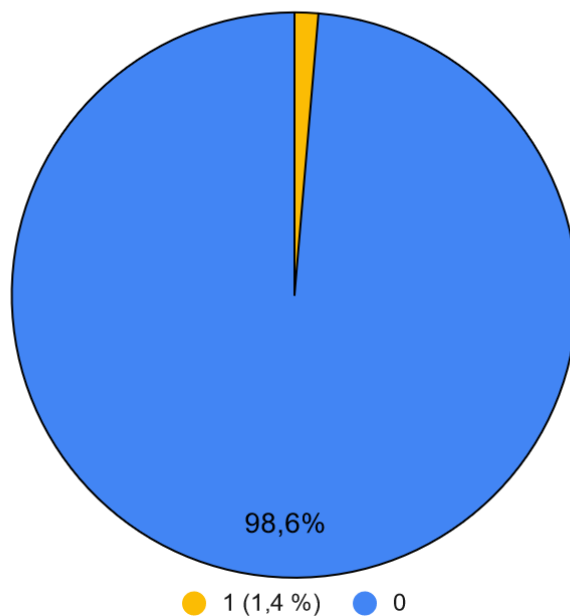
Ile udostępnień schematów podatkowych (rapotowanie MDR1) zaraportowała Gmina w 2020 r. - województwo świętokrzyskie



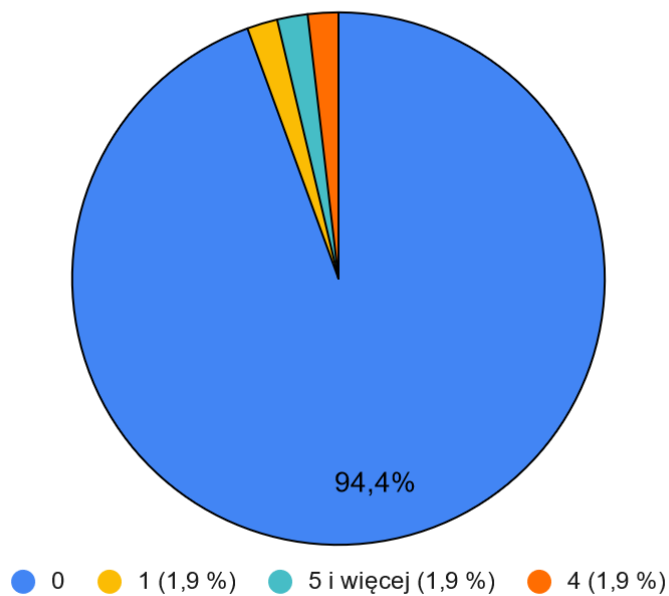
Ile udostępnień schematów podatkowych (rapotowanie MDR1) zaraportowała Gmina w 2020 r. - województwo warmińsko-mazurskie



Ile udostępnień schematów podatkowych (rapotowanie MDR1) zaraportowała Gmina w 2020 r. - województwo wielkopolskie



Ile udostępnień schematów podatkowych (rapotowanie MDR1) zaraportowała Gmina w 2020 r. - województwo zachodniopomorskie



9. Kolejne pytanie dotyczyło tego, **Ile wykorzystań schematów podatkowych (raportowanie MDR3) zaraportowała Gmina w 2020 r.?**

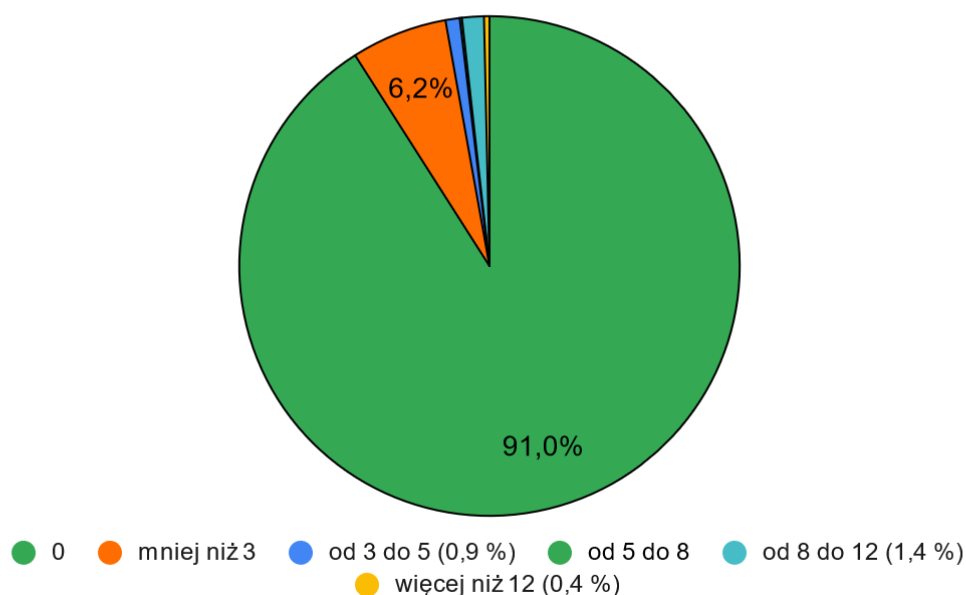
Odpowiedzi były udzielane poprzez zaznaczenie jednej z następujących odpowiedzi:

- a) 0;
- b) mniej niż 3;
- c) od 3 do 5;
- d) od 5 do 8;
- e) od 8 do 12;
- f) więcej niż 12

Wyniki udzielonych odpowiedzi prezentują się następująco:

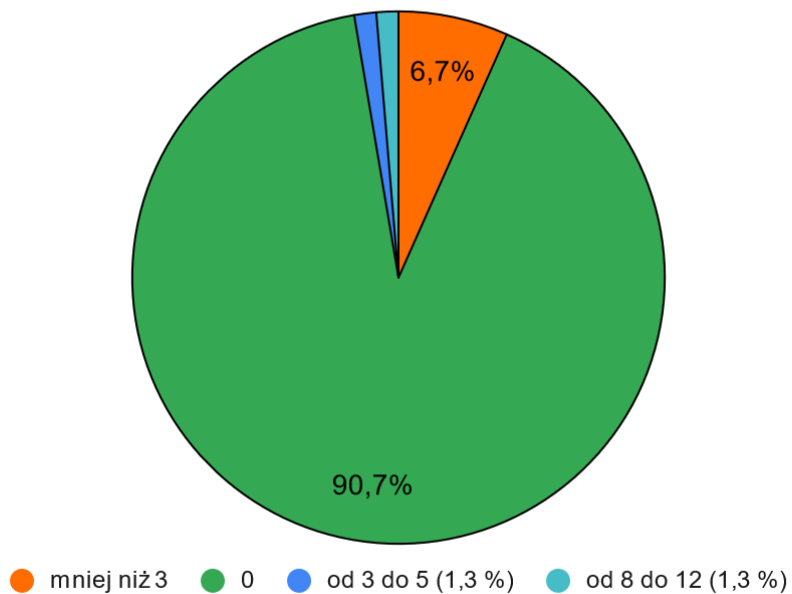
**Ogółem:**

Ile wykorzystań schematów podatkowych (raportowanie MDR3) zaraportowała Gmina w 2020 r.

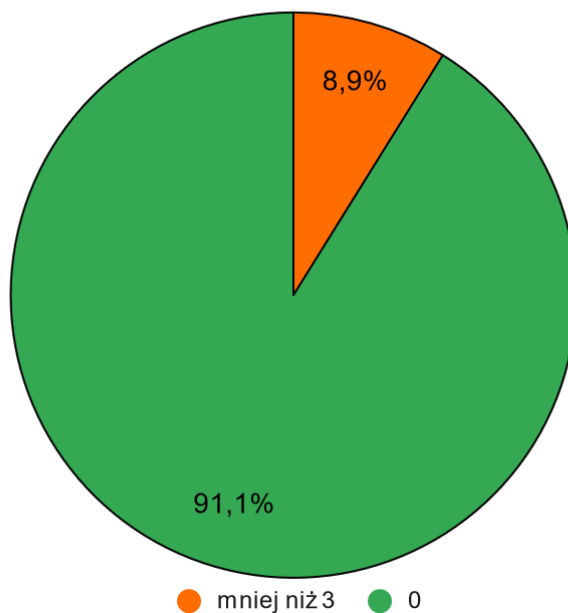


**W podziale na województwa:**

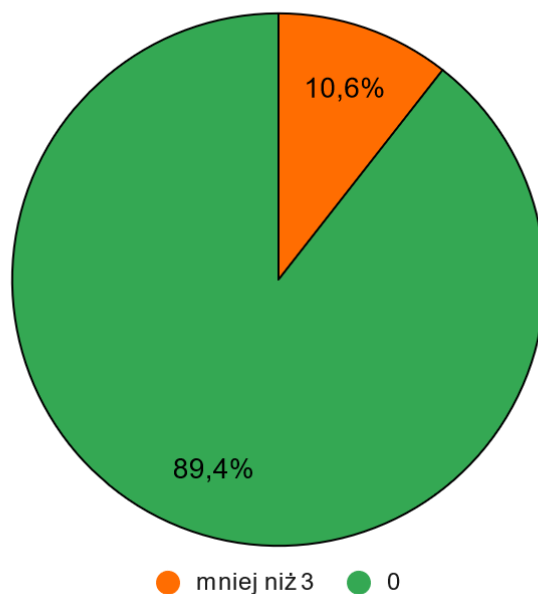
Ile wykorzystała schematów podatkowych (raportowanie MDR3) zaraportowała Gmina w 2020 r. - województwo dolnośląskie



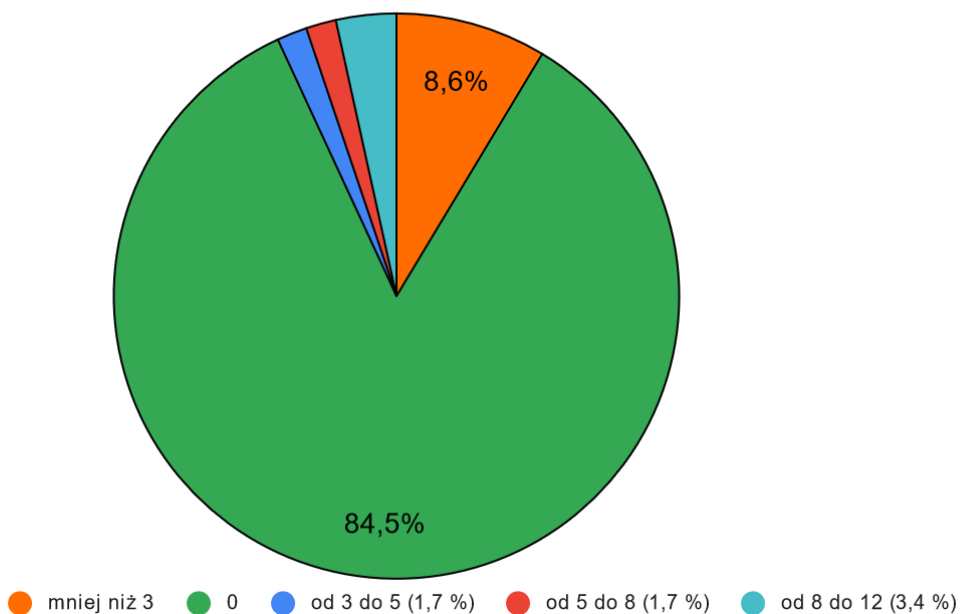
Ile wykorzystała schematów podatkowych (raportowanie MDR3) zaraportowała Gmina w 2020 r. - województwo kujawsko-pomorskie



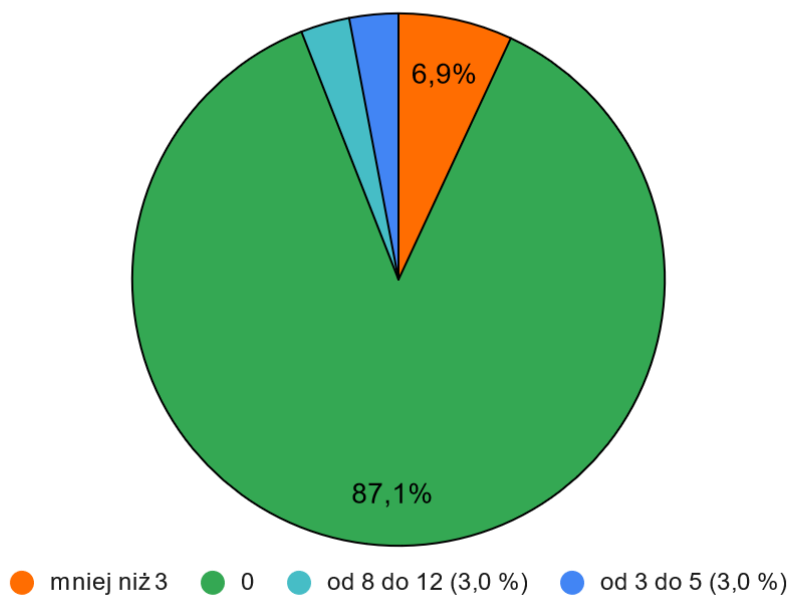
Ile wykorzystań schematów podatkowych (rapotowanie MDR3) zaraportowała Gmina w 2020 r. - województwo lubelskie



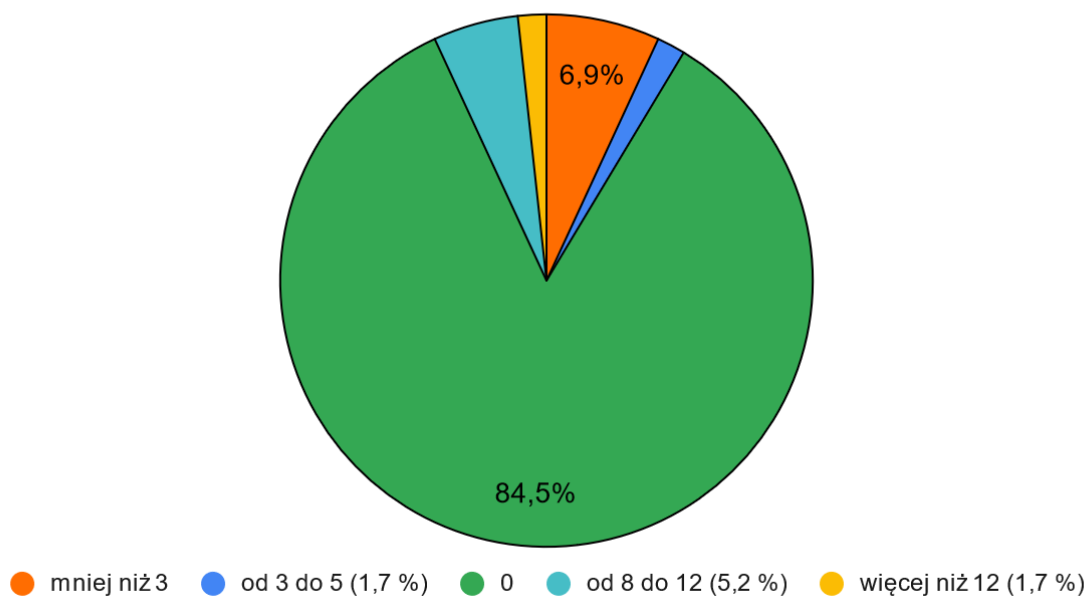
Ile wykorzystań schematów podatkowych (rapotowanie MDR3) zaraportowała Gmina w 2020 r. - województwo lubuskie



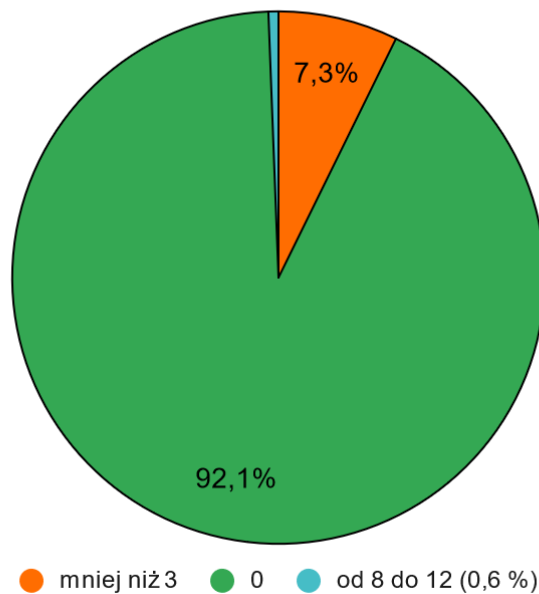
Ile wykorzystań schematów podatkowych (raportowanie MDR3) zaraportowała Gmina w 2020 r. - województwo łódzkie



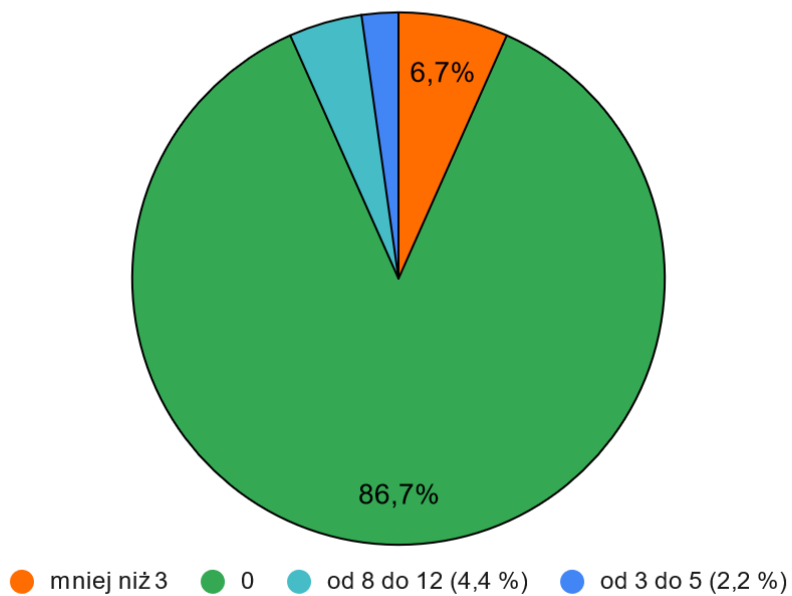
Ile wykorzystań schematów podatkowych (raportowanie MDR3) zaraportowała Gmina w 2020 r. - województwo małopolskie



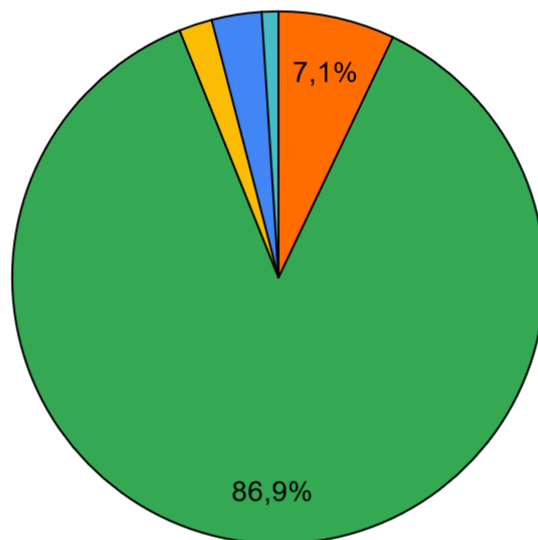
Ile wykorzystała schematów podatkowych (raportowanie MDR3) zaraportowała  
Gmina w 2020 r. - województwo mazowieckie



Ile wykorzystała schematów podatkowych (raportowanie MDR3) zaraportowała  
Gmina w 2020 r. - województwo opolskie

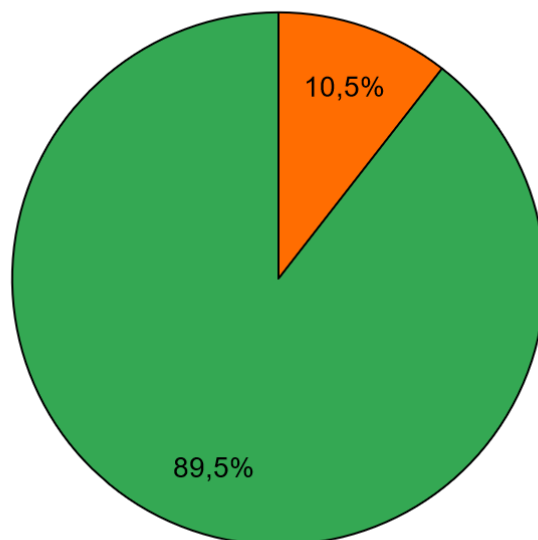


Ile wykorzystań schematów podatkowych (rapotowanie MDR3) zaraportowała Gmina w 2020 r. - województwo podkarpackie



● mniej niż 3 ● 0 ● więcej niż 12 (2,0 %) ● od 3 do 5 (3,0 %) ● od 8 do 12 (1,0 %)

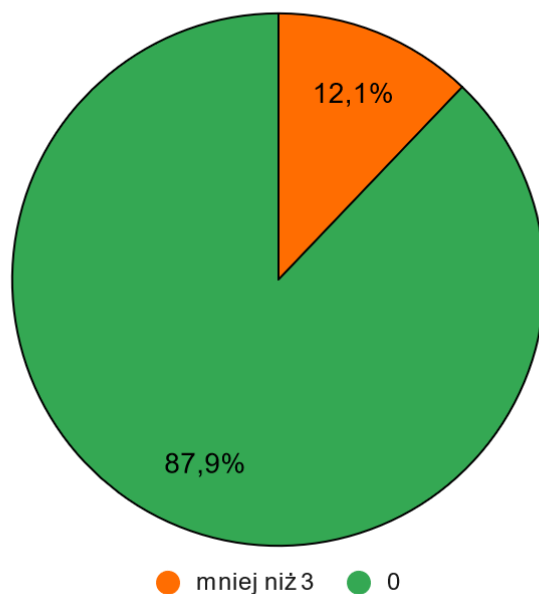
Ile wykorzystań schematów podatkowych (rapotowanie MDR3) zaraportowała Gmina w 2020 r.- województwo podlaskie



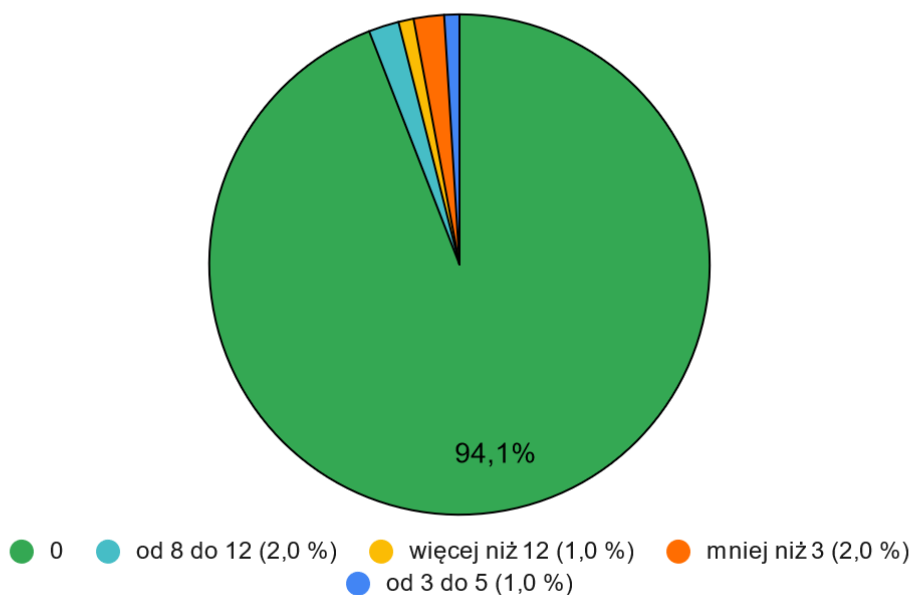
● mniej niż 3 ● 0



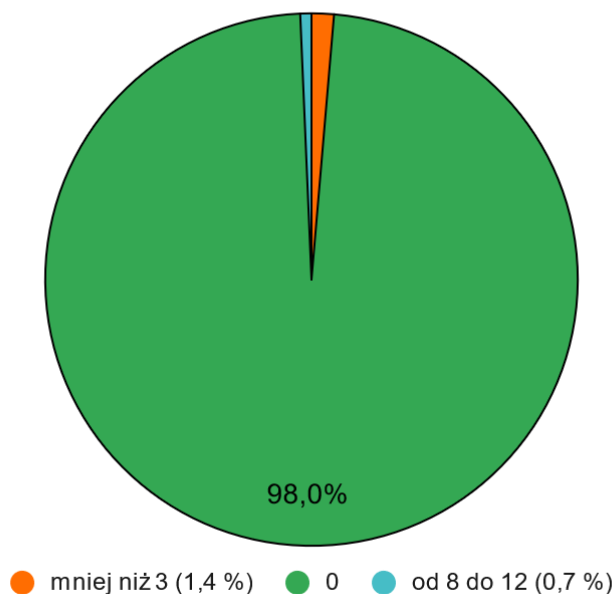
Ile wykorzystała schematów podatkowych (raportowanie MDR3) zaraportowała Gmina w 2020 r. - województwo pomorskie



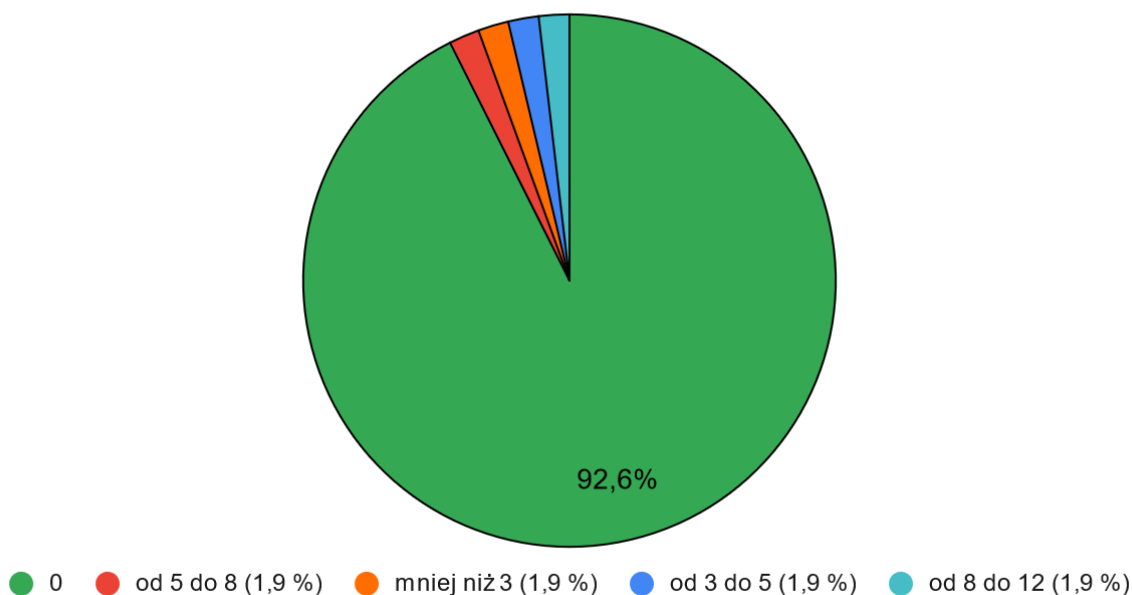
Ile wykorzystała schematów podatkowych (raportowanie MDR3) zaraportowała Gmina w 2020 r. - województwo śląskie



Ile wykorzystań schematów podatkowych (rapotowanie MDR3) zaraportowała Gmina w 2020 r. - województwo wielkopolskie



Ile wykorzystań schematów podatkowych (rapotowanie MDR3) zaraportowała Gmina w 2020 r. - województwo zachodniopomorskie



Z uwagi na fakt, że w województwie: świętokrzyskim, warmińsko-mazurskim, mazurskim- wszystkie odpowiedzi stanowiły odpowiedź "0", nie zostały do nich sporządzone wykresy kołowe.

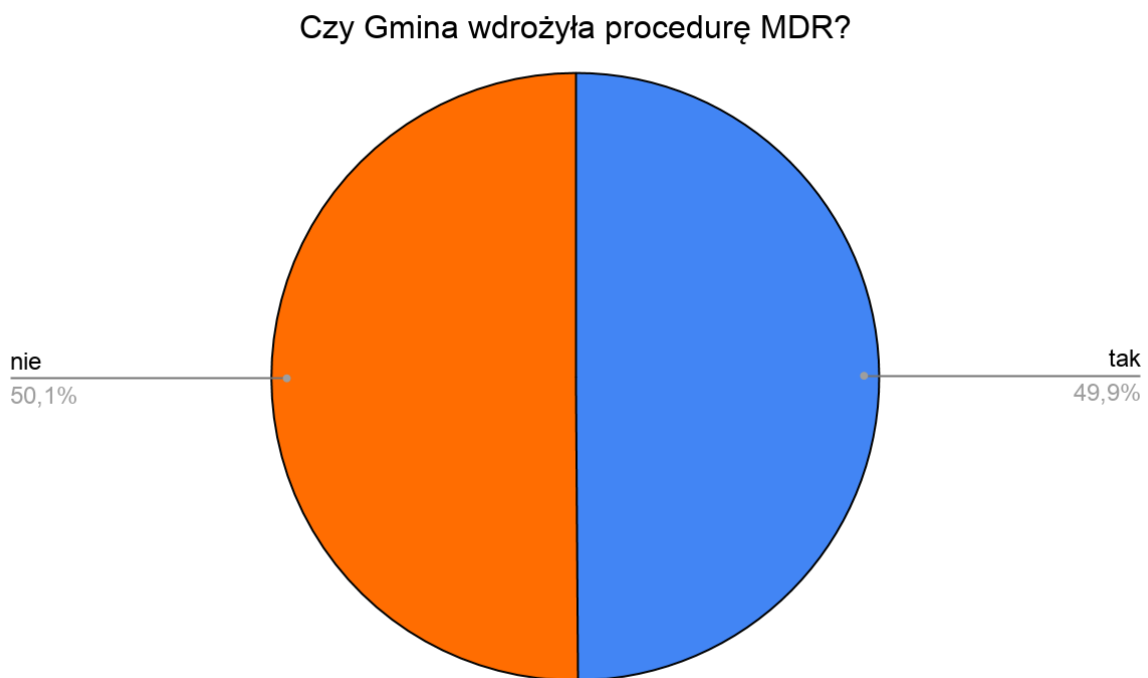
10. Ostatnie pytanie w zakresie raportowania MDR, dotyczyło tego, **Czy Gmina wdrożyła procedurę MDR (Obowiązkowe raportowanie schematów podatkowych)?**

Odpowiedzi były udzielane poprzez zaznaczenie odpowiedzi:

- a) TAK;
- b) NIE.

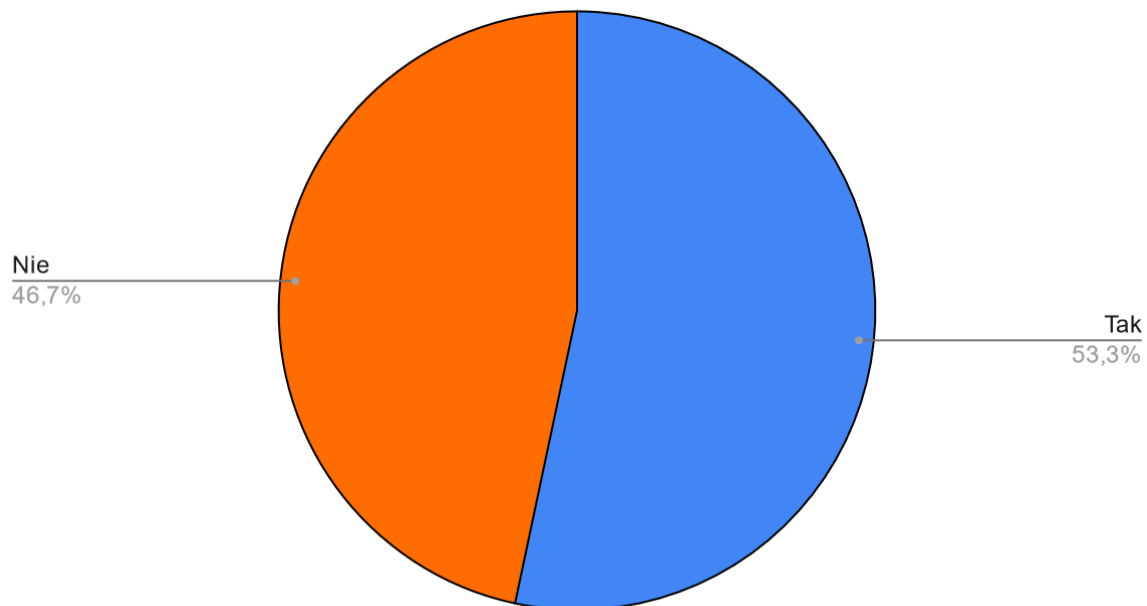
Wyniki udzielonych odpowiedzi prezentują się następująco:

**Ogółem:**

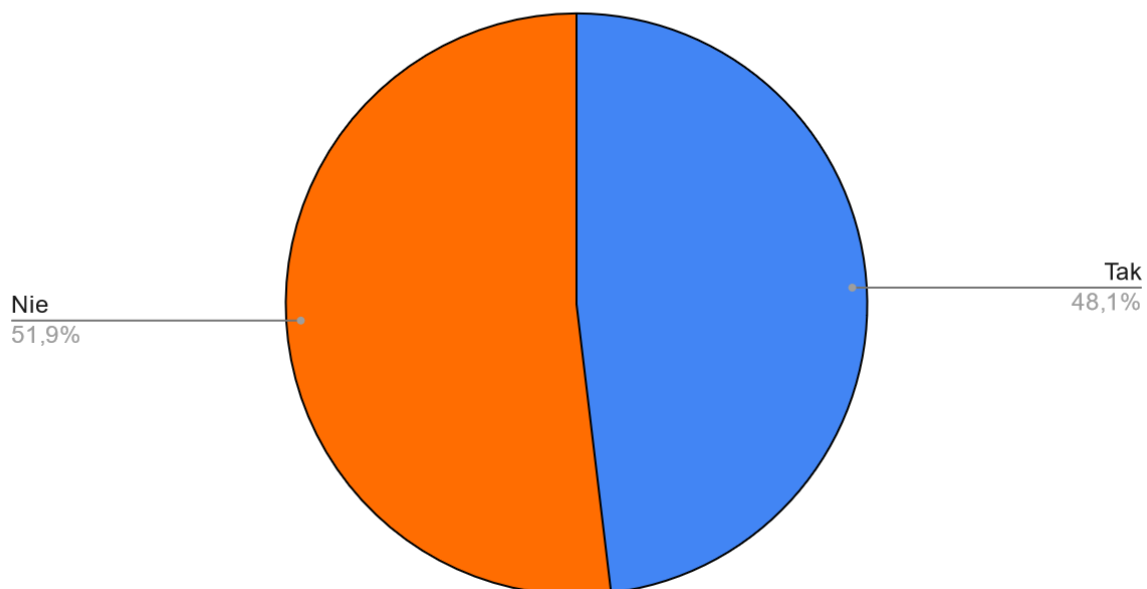


**W podziale na województwa:**

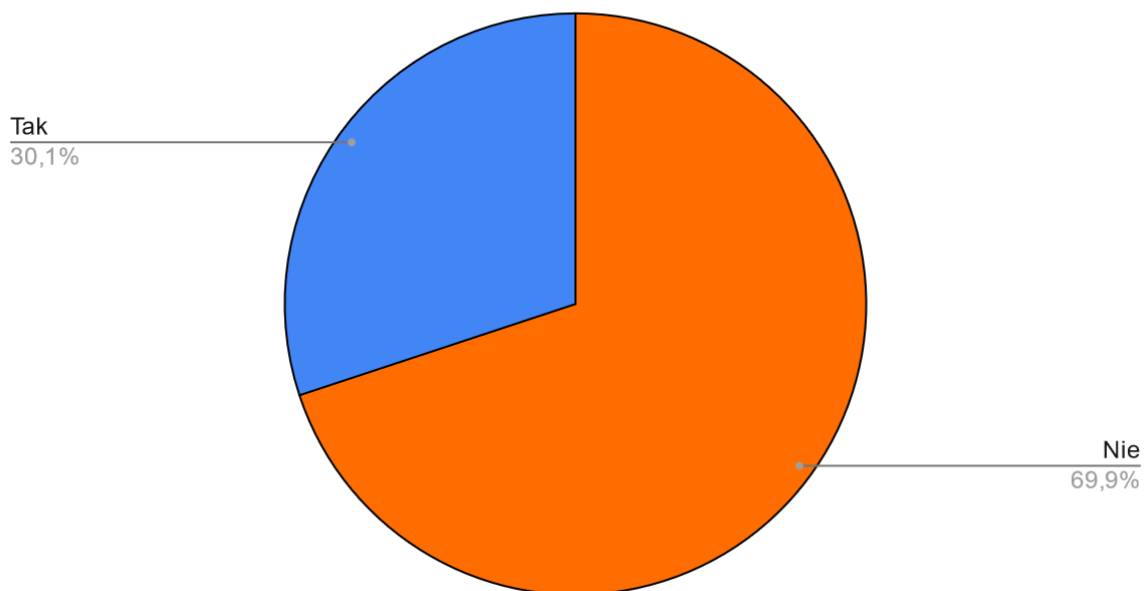
Czy Gmina wdrożyła procedurę MDR (Obowiązkowe raportowanie schematów podatkowych)? - województwo dolnośląskie



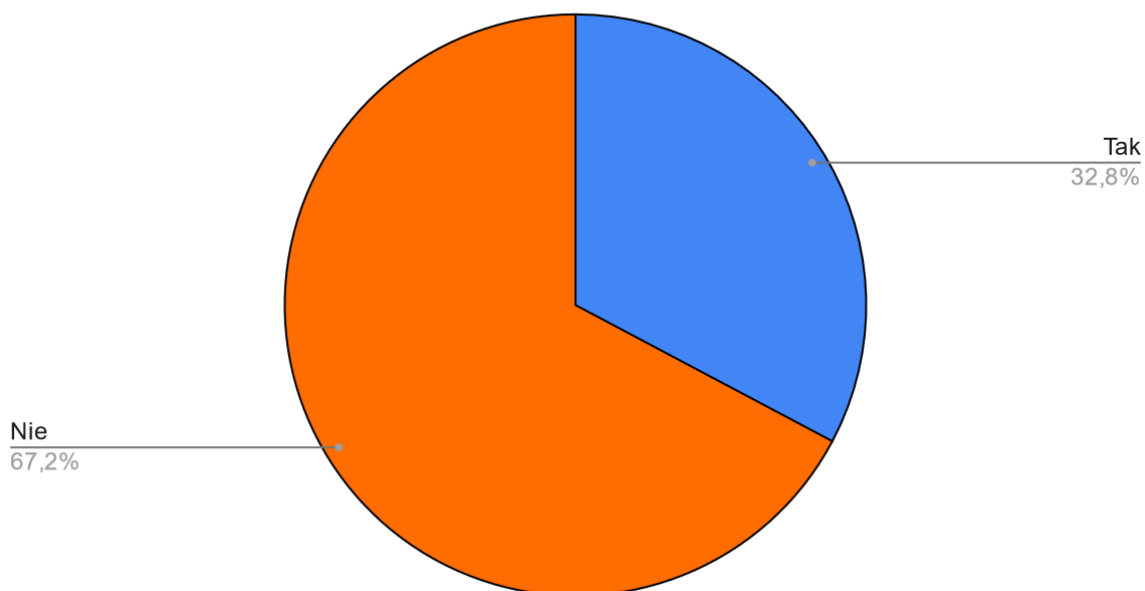
Czy Gmina wdrożyła procedurę MDR (Obowiązkowe raportowanie schematów podatkowych)? - województwo kujawsko-pomorskie



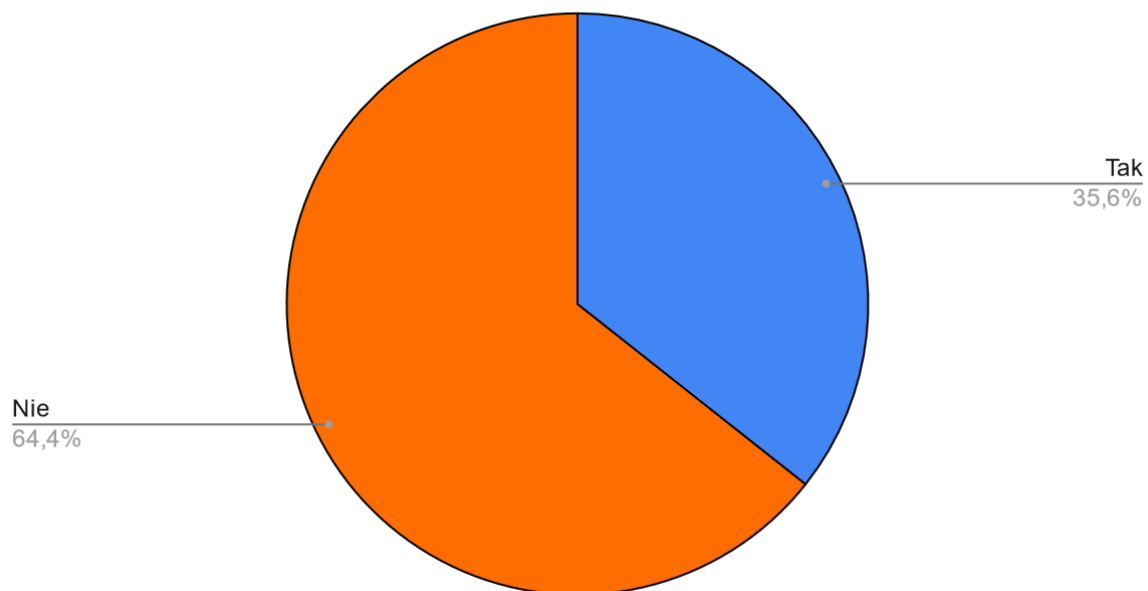
Czy Gmina wdrożyła procedurę MDR (Obowiązkowe raportowanie schematów podatkowych)? - województwo lubelskie



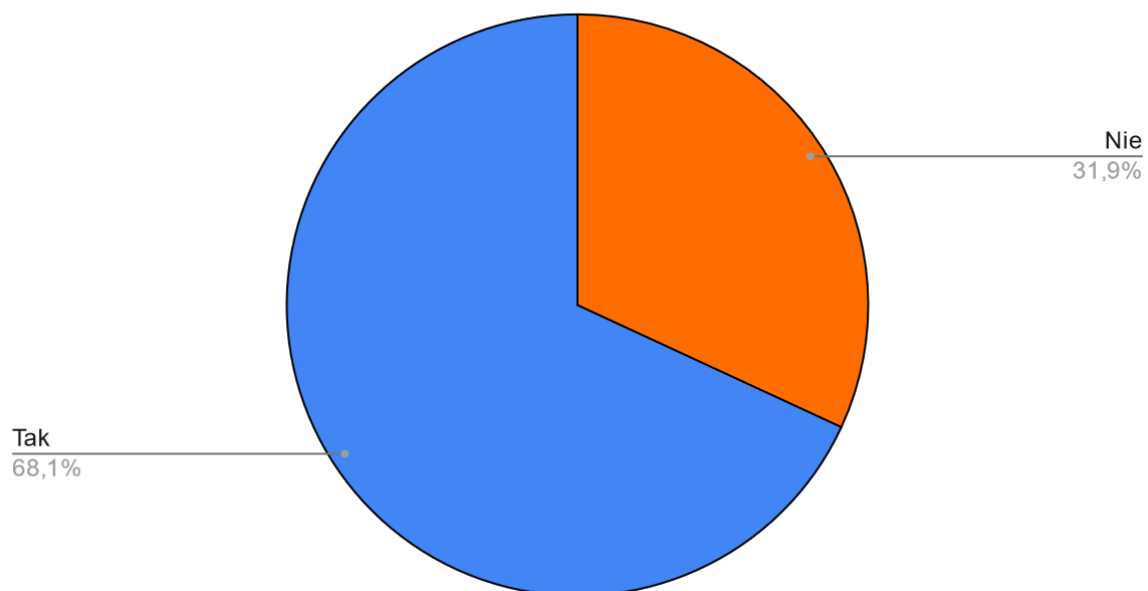
Czy Gmina wdrożyła procedurę MDR (Obowiązkowe raportowanie schematów podatkowych)? - województwo lubuskie



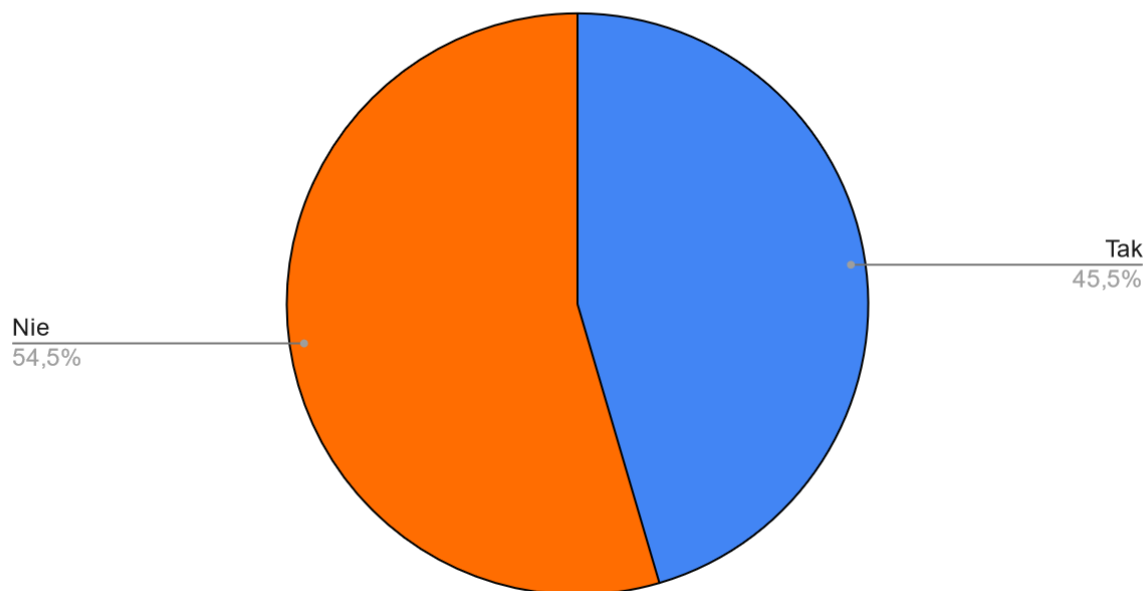
Czy Gmina wdrożyła procedurę MDR (Obowiązkowe raportowanie schematów podatkowych)?- województwo łódzkie



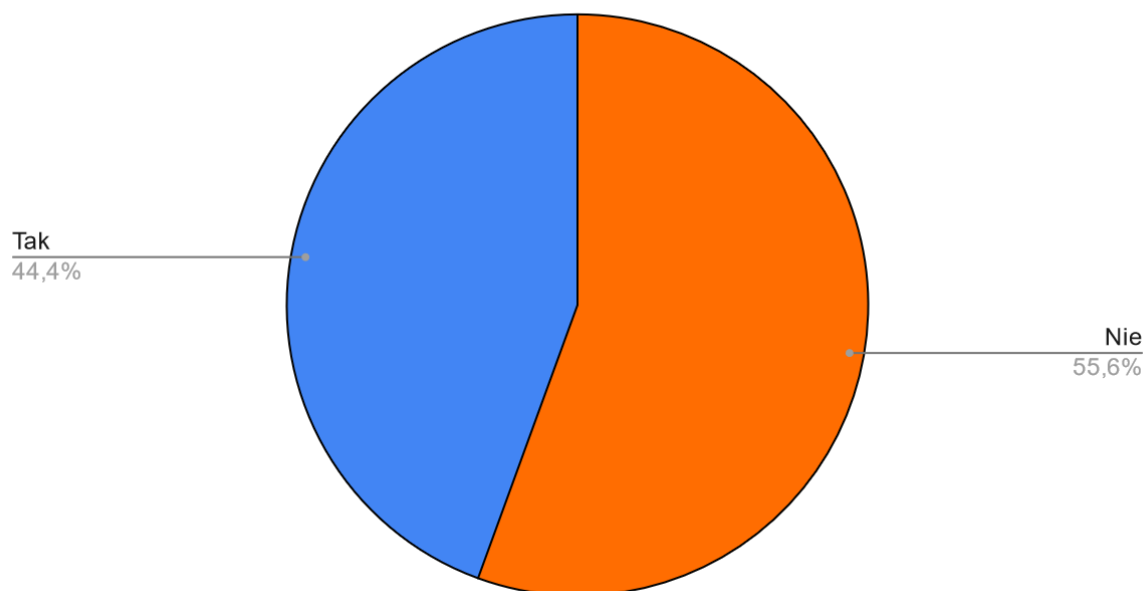
Czy Gmina wdrożyła procedurę MDR (Obowiązkowe raportowanie schematów podatkowych)? - województwo małopolskie



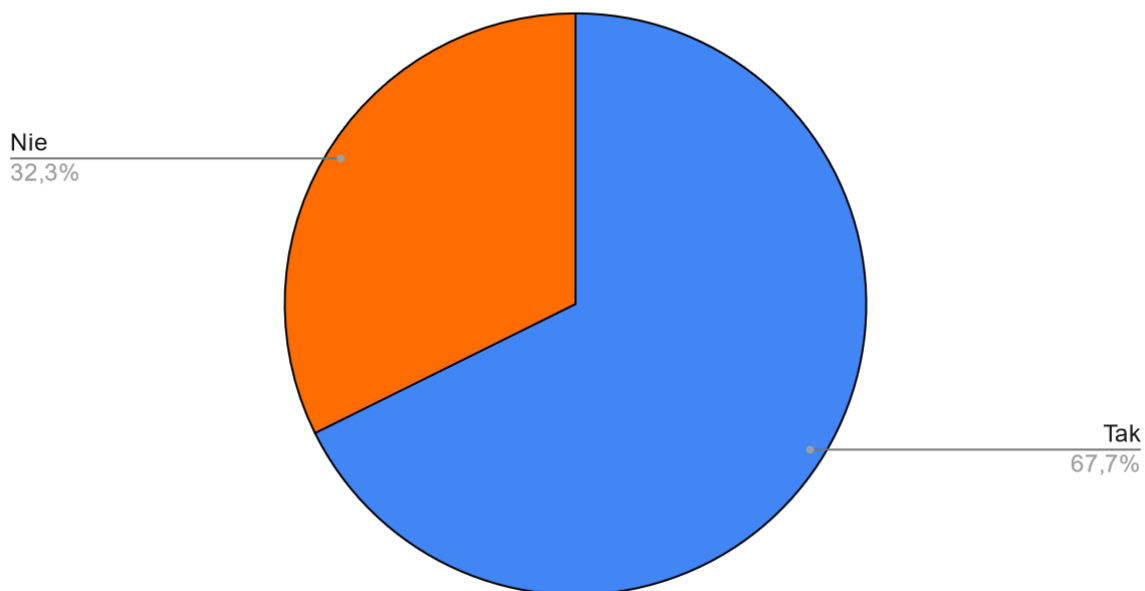
Czy Gmina wdrożyła procedurę MDR (Obowiązkowe raportowanie schematów podatkowych)? - województwo mazowieckie



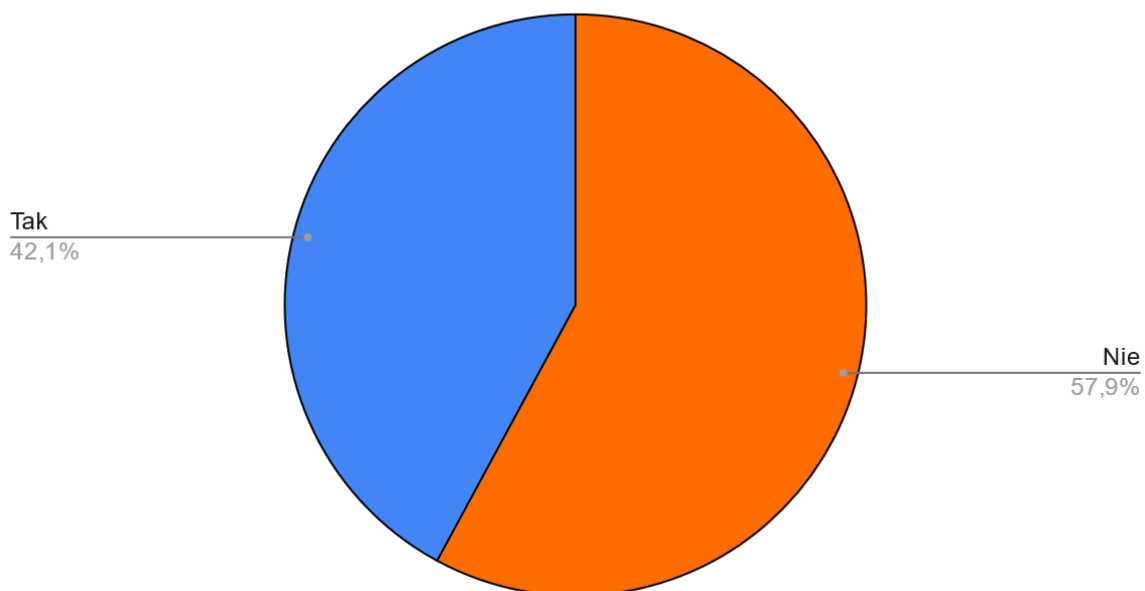
Czy Gmina wdrożyła procedurę MDR (Obowiązkowe raportowanie schematów podatkowych)? - województwo opolskie



Czy Gmina wdrożyła procedurę MDR (Obowiązkowe raportowanie schematów podatkowych)? - województwo podkarpackie

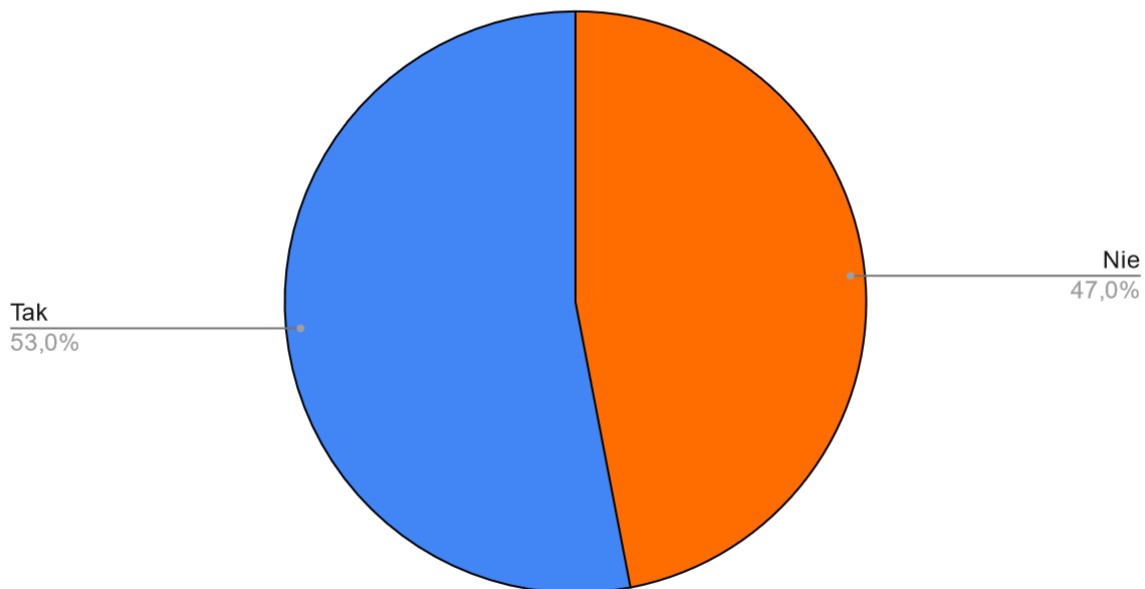


Czy Gmina wdrożyła procedurę MDR (Obowiązkowe raportowanie schematów podatkowych)? - województwo podlaskie

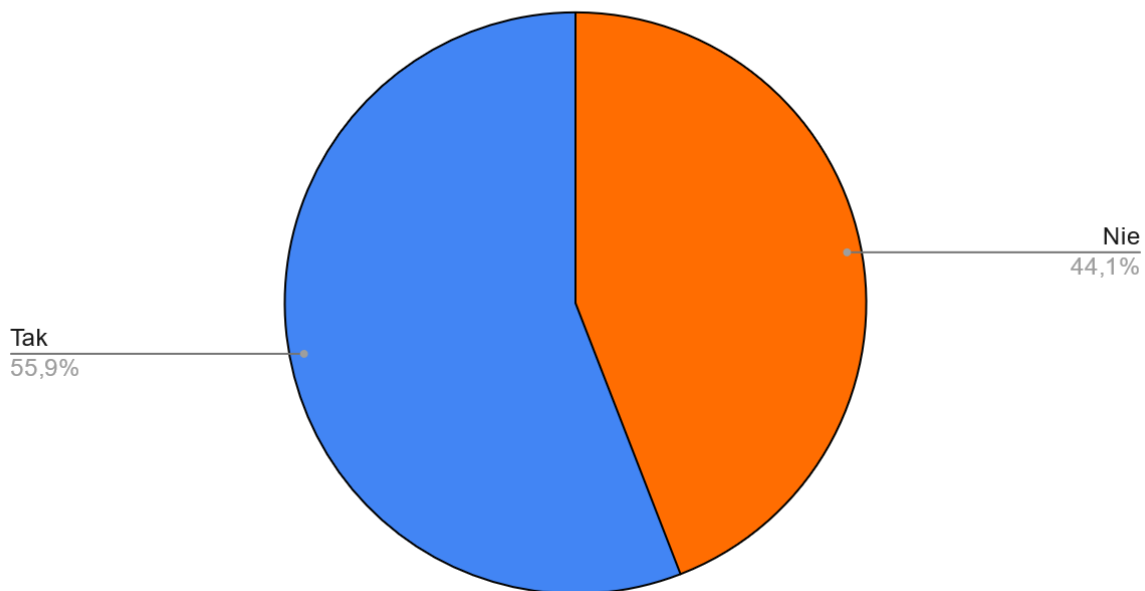




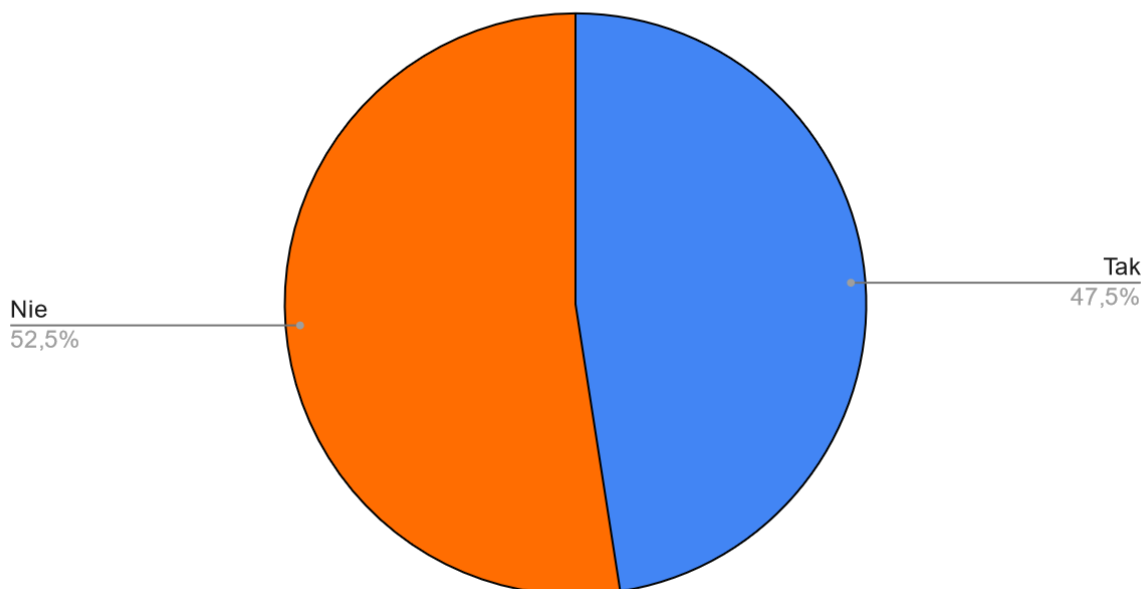
Czy Gmina wdrożyła procedurę MDR (Obowiązkowe raportowanie schematów podatkowych)? - województwo pomorskie



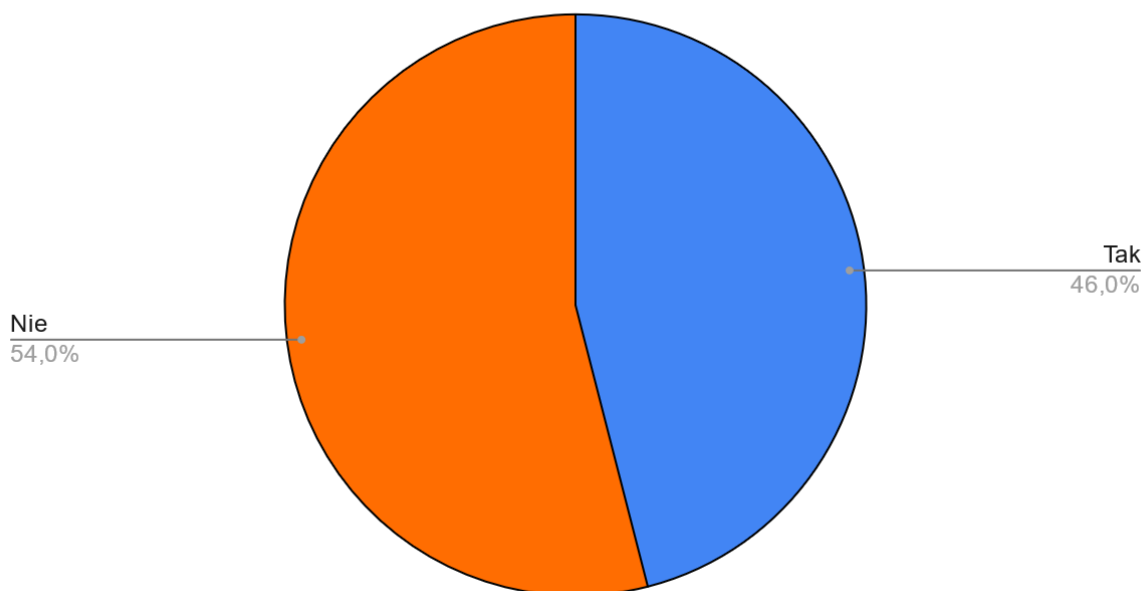
Czy Gmina wdrożyła procedurę MDR (Obowiązkowe raportowanie schematów podatkowych)? - województwo śląskie



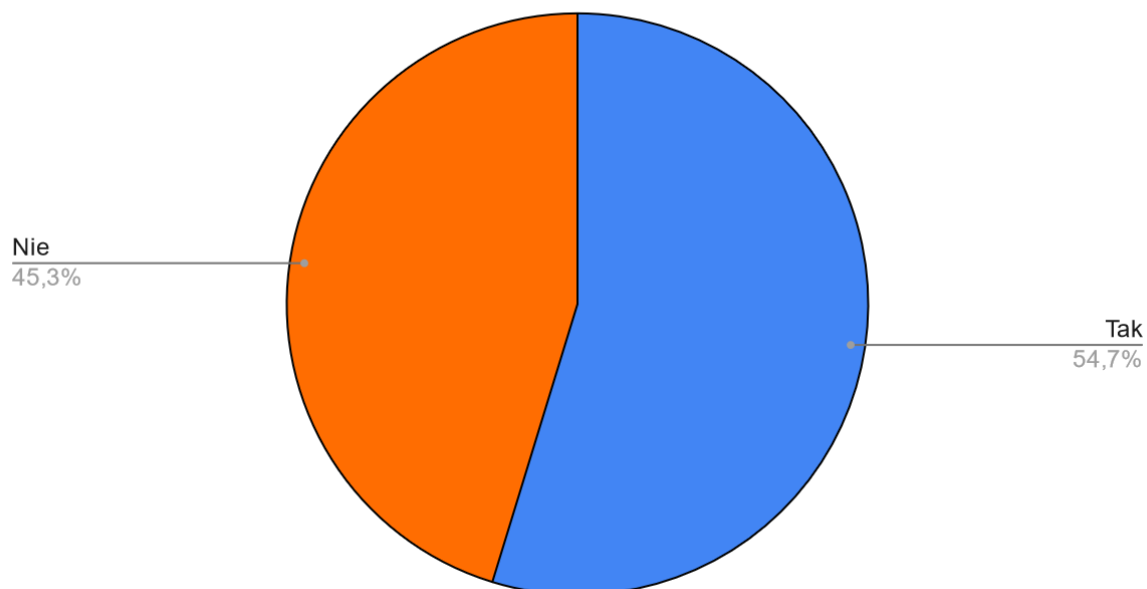
Czy Gmina wdrożyła procedurę MDR (Obowiązkowe raportowanie schematów podatkowych)? - województwo świętokrzyskie



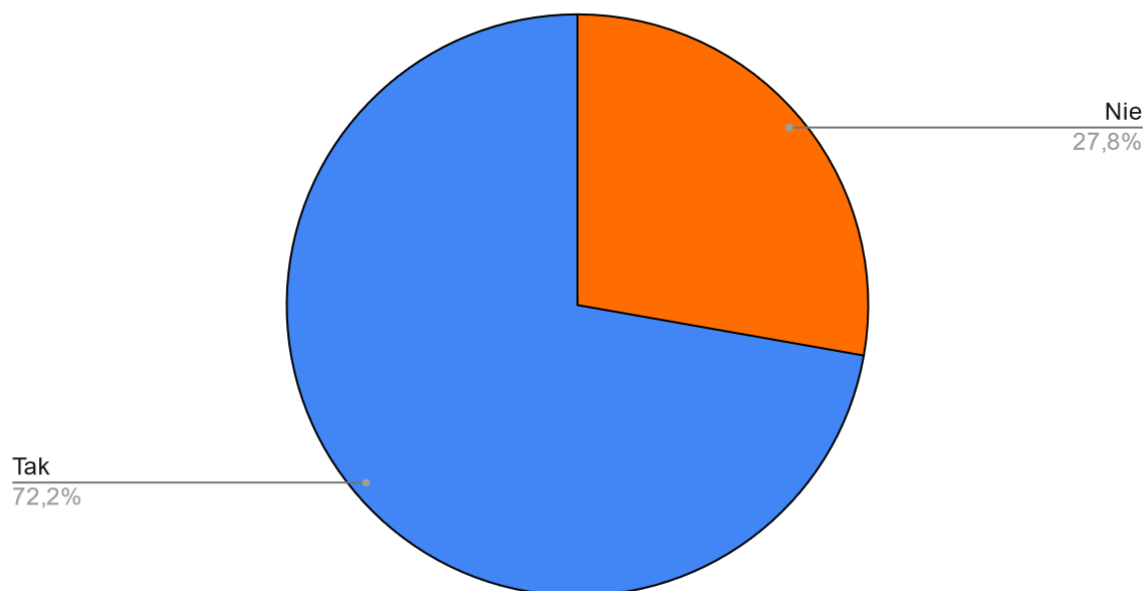
Czy Gmina wdrożyła procedurę MDR (Obowiązkowe raportowanie schematów podatkowych)? - województwo warmińsko-mazurskie



Czy Gmina wdrożyła procedurę MDR (Obowiązkowe raportowanie schematów podatkowych)?- województwo wielkopolskie



Czy Gmina wdrożyła procedurę MDR (Obowiązkowe raportowanie schematów podatkowych)? - województwo zachodniopomorskie



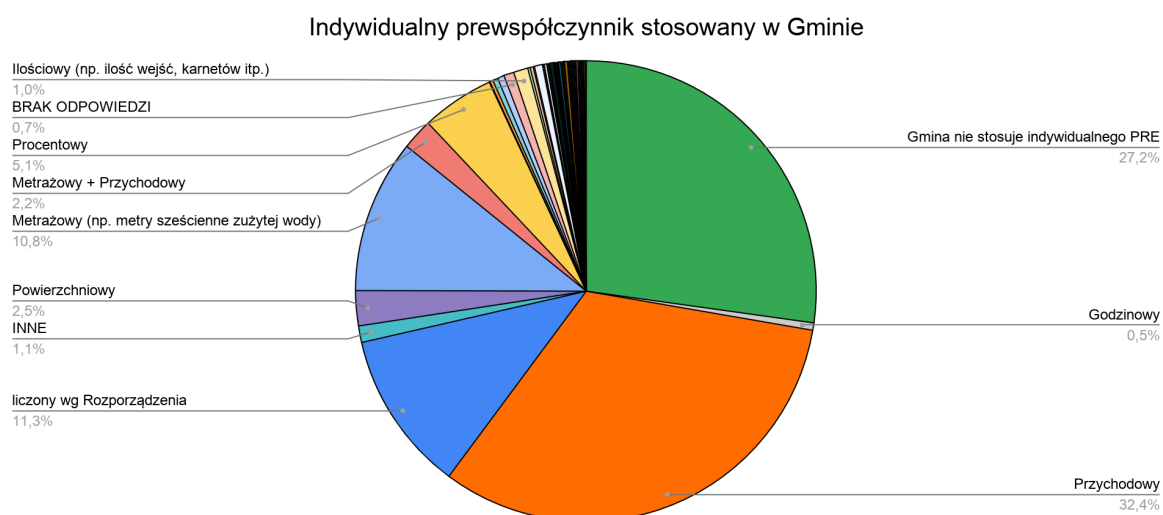
PREWSPÓŁCZYNNIK

11. Pierwsze pytanie w zakresie prewspółczynnika dotyczyło tego, **jaki indywidualny prewspółczynnika jest stosowany w Gminie?**

Odpowiedzi były udzielane poprzez zaznaczenie jednej bądź kilku z następujących odpowiedzi:

- a) Metrażowy (np. metry sześciennie zużytej wody);
- b) Godzinowy;
- c) Przychodowy (stosunek przychody opodatkowanych do całości przychodów);
- d) Ilościowy (np. ilość wejść, karnetów itp.);
- e) Powierzchniowy;
- f) Inna odpowiedź.

Wyniki udzielonych odpowiedzi prezentują się następująco:



Wśród innych odpowiedzi znalazły się m.in:

- osobowy (0,1 %)
- osobowo-powierzchniowy (0,1 %)
- powierzchniowo-czasowy (0,1 %).

12. Kolejne pytanie dotyczące tego, **Ile wyniósł prewspółczynnika stosowany przez Gminę (urząd, zakład bądź jednostkę budżetową) do sprzedaży wody (w przypadku braku sprzedaży wody w Gminie proszę wpisać "nie dotyczy")?**

Odpowiedzi były udzielane przez każdą Gminę indywidualnie.

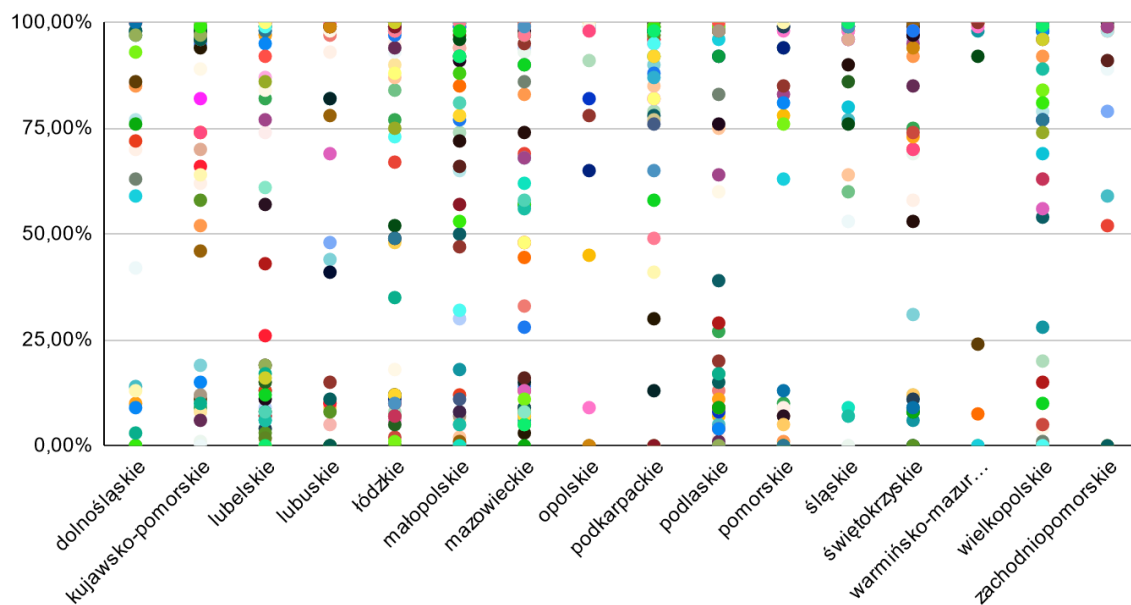
Wyniki udzielonych odpowiedzi prezentują się następująco:

Minimum	I Kwartyl	Mediana	III Kwartyl	Maksimum
0,00%	11,00%	77,00%	98,00%	100,00%

LP.	Województwo	Minimum	I Kwartyl	Mediana	III Kwartyl	Maksimum
1	dolnośląskie	0,00%	12,25%	74,00%	97,25%	100,00%
2	kujawsko-pomorskie	0,00%	55,00%	96,00%	99,00%	100,00%
3	lubelskie	0,00%	7,00%	34,50%	97,00%	100,00%
4	lubuskie	0,00%	9,00%	48,00%	98,00%	100,00%
5	łódzkie	0,00%	11,00%	88,00%	99,00%	100,00%
6	małopolskie	0,00%	20,70%	74,00%	94,00%	100,00%
7	mazowieckie	0,00%	11,25%	57,50%	95,75%	100,00%
8	opolskie	0,00%	50,00%	86,50%	98,75%	100,00%
9	podkarpackie	0,00%	78,75%	95,50%	98,00%	100,00%
10	podlaskie	0,00%	8,00%	18,50%	92,00%	100,00%
11	pomorskie	0,00%	5,50%	69,50%	94,00%	100,00%
12	śląskie	0,00%	63,00%	96,00%	99,00%	100,00%
13	świętokrzyskie	0,00%	9,50%	70,00%	96,75%	100,00%
14	warmińsko-mazurskie	0,00%	19,88%	98,50%	100,00%	100,00%
15	wielkopolskie	0,00%	9,88%	75,50%	96,50%	100,00%
16	zachodniopomorskie	0,00%	59,00%	91,00%	99,00%	100,00%

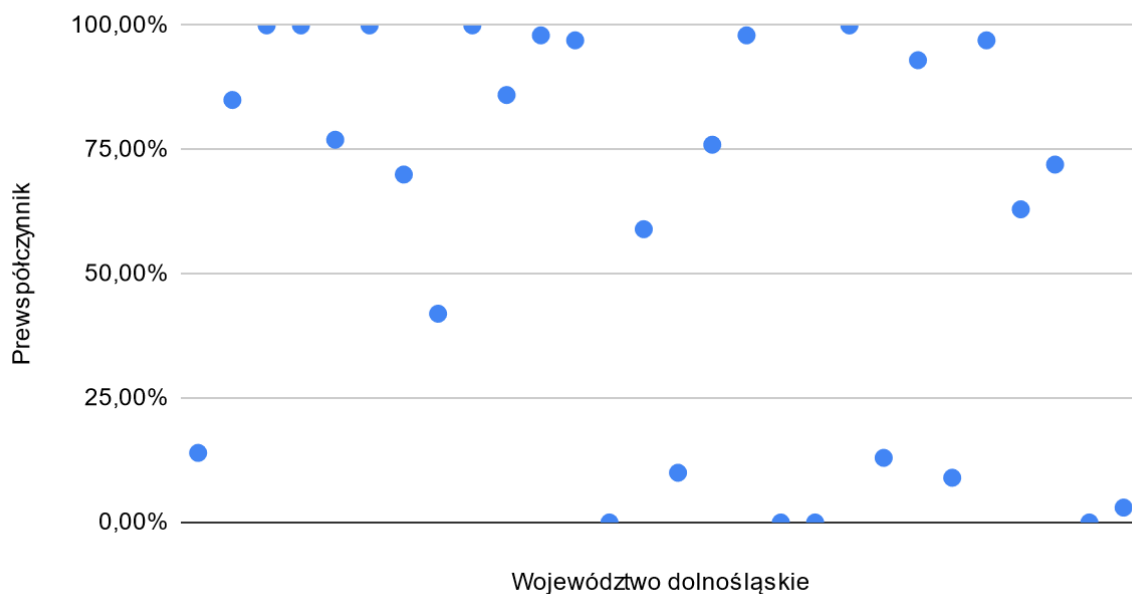
**Ogółem:**

Ile wyniósł prewspółczynnik stosowany przez Gminę (urząd, zakład bądź jednostkę budżetową) do sprzedaży wody?

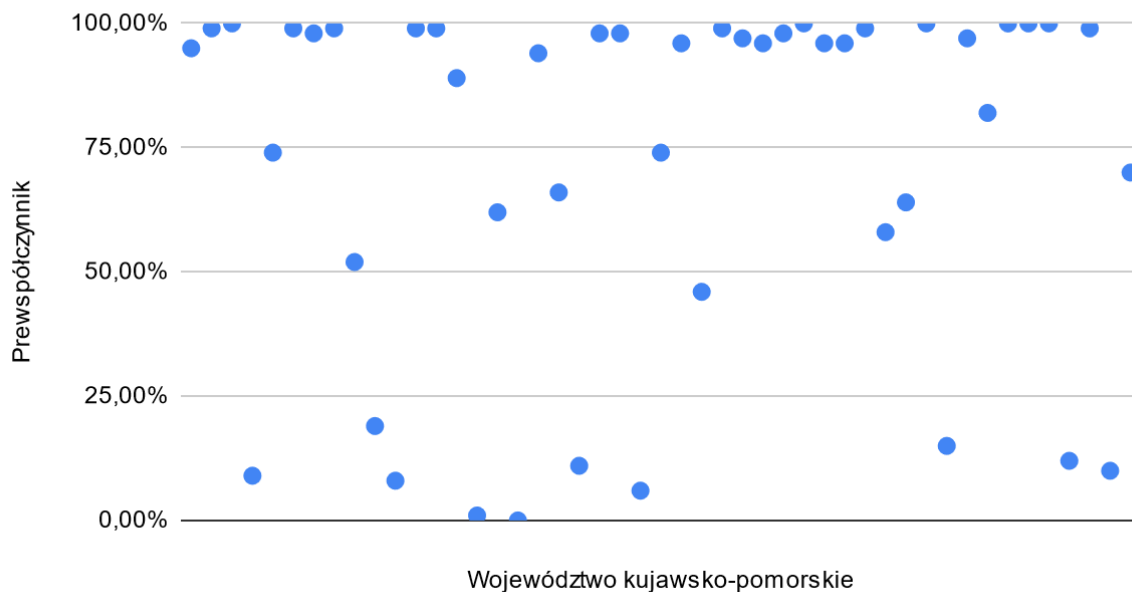


**W podziale na województwa:**

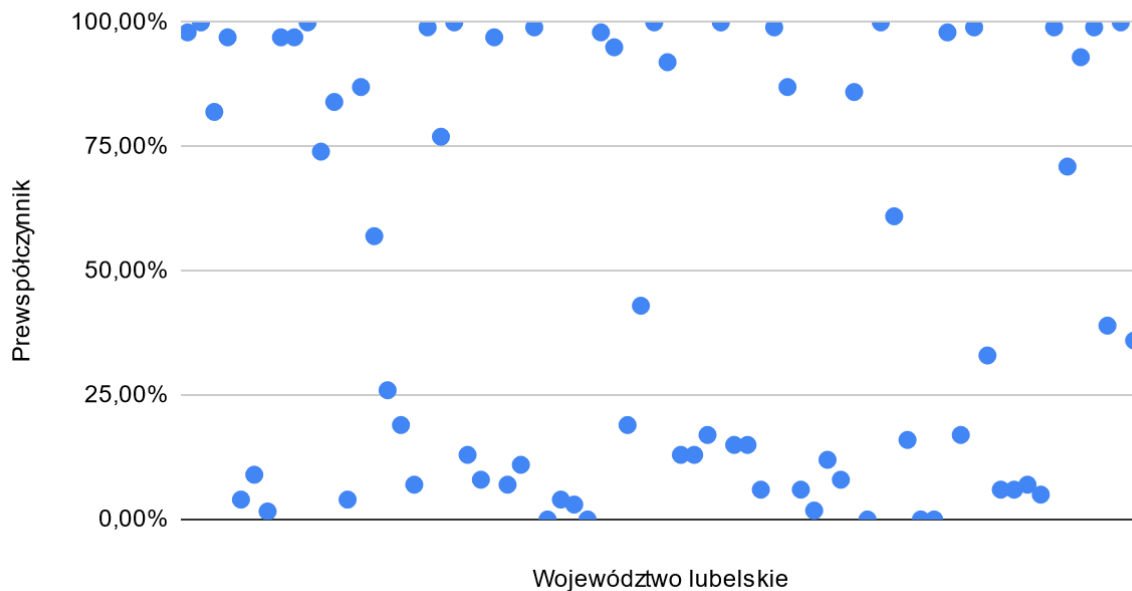
Ile wyniósł prewspółczynnik stosowany przez Gminę (urząd, zakład bądź jednostkę budżetową) do sprzedaży wody? - dolnośląskie



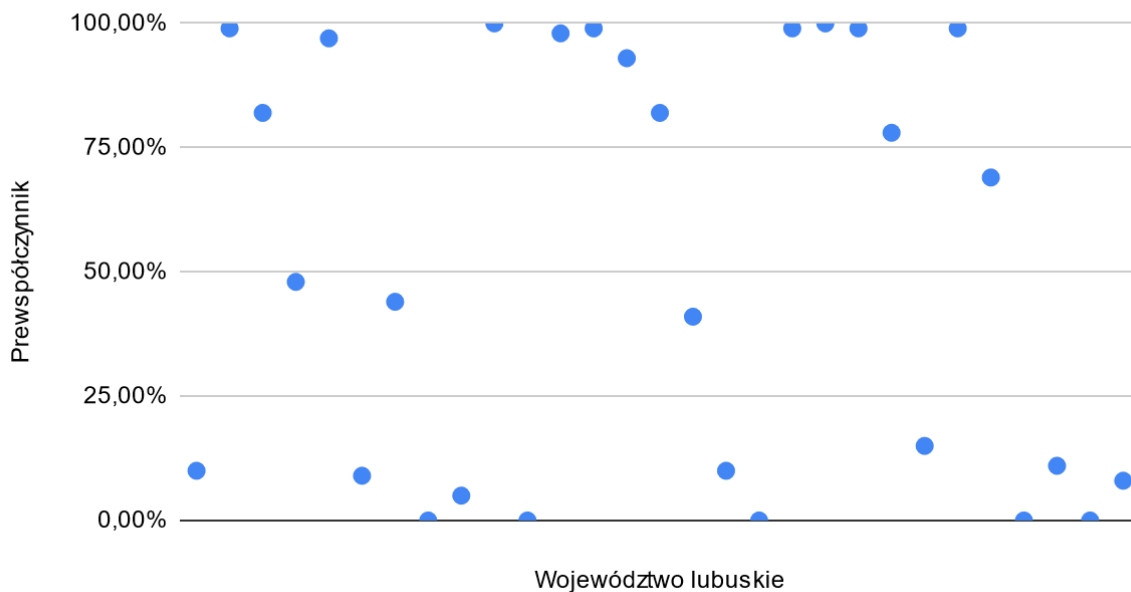
Ile wyniósł prewspółczynnik stosowany przez Gminę (urząd, zakład bądź jednostkę budżetową) do sprzedaży wody? - kujawsko-pomorskie



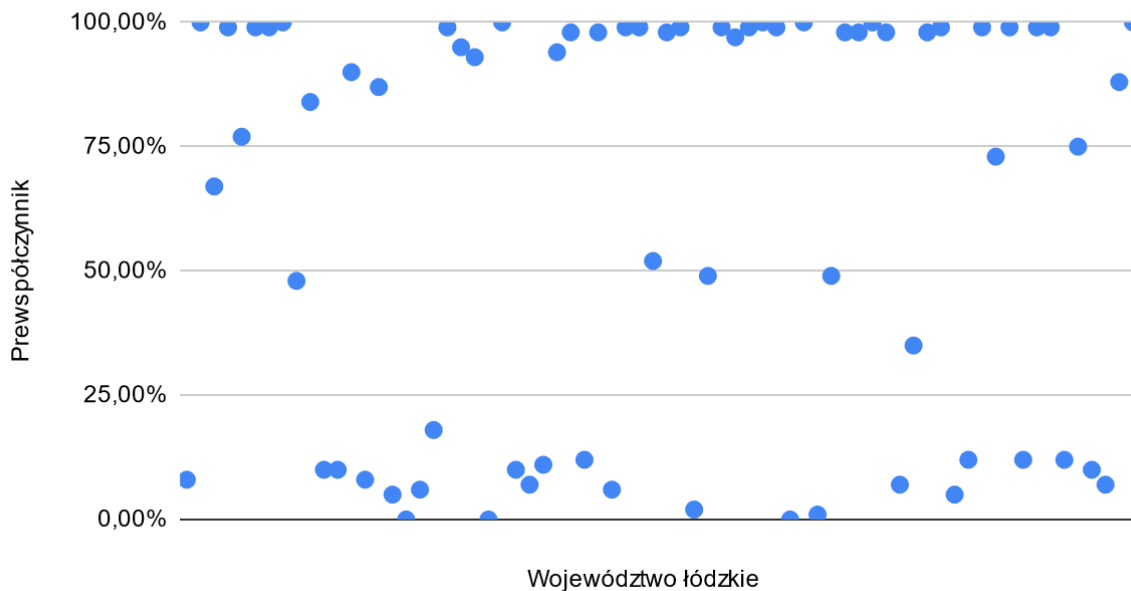
Ile wyniósł prewspółczynnik stosowany przez Gminę (urząd, zakład bądź jednostkę budżetową) do sprzedaży wody? - lubelskie



Ile wyniósł prewspółczynnik stosowany przez Gminę (urząd, zakład bądź jednostkę budżetową) do sprzedaży wody?- lubuskie

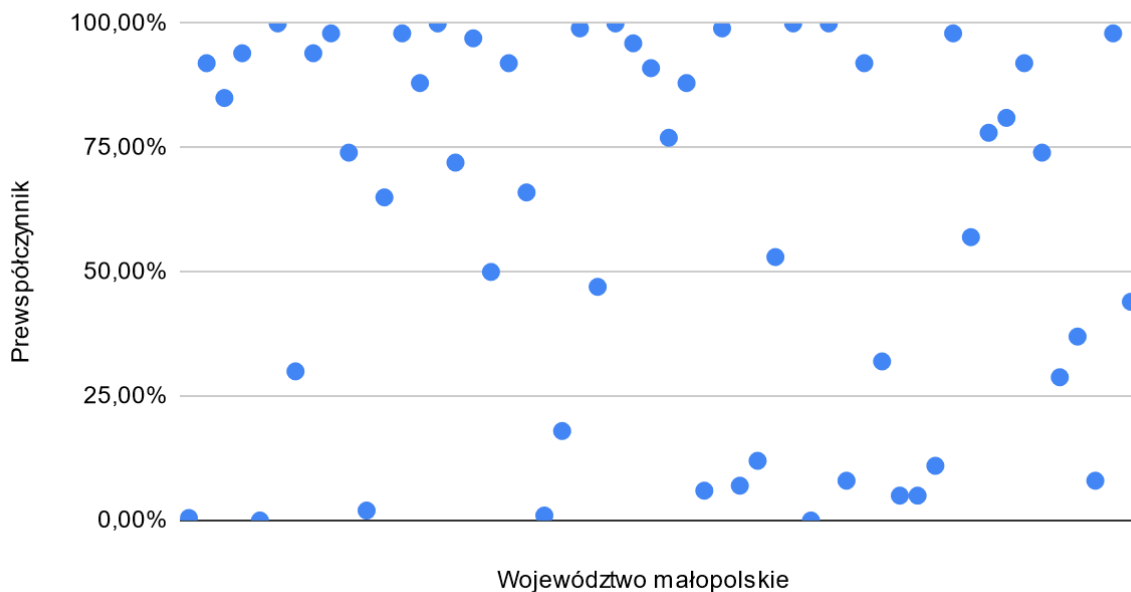


Ile wyniósł prewspółczynnik stosowany przez Gminę (urząd, zakład bądź jednostkę budżetową) do sprzedaży wody? - łódzkie

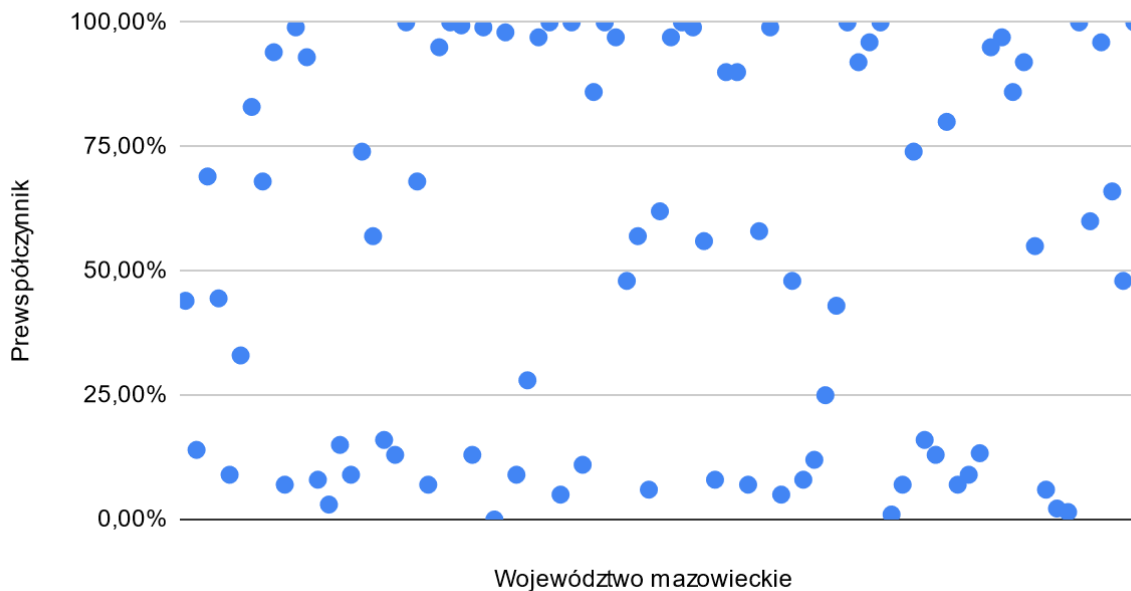




Ile wyniósł prewspółczynnik stosowany przez Gminę (urząd, zakład bądź jednostkę budżetową) do sprzedaży wody? - małopolskie



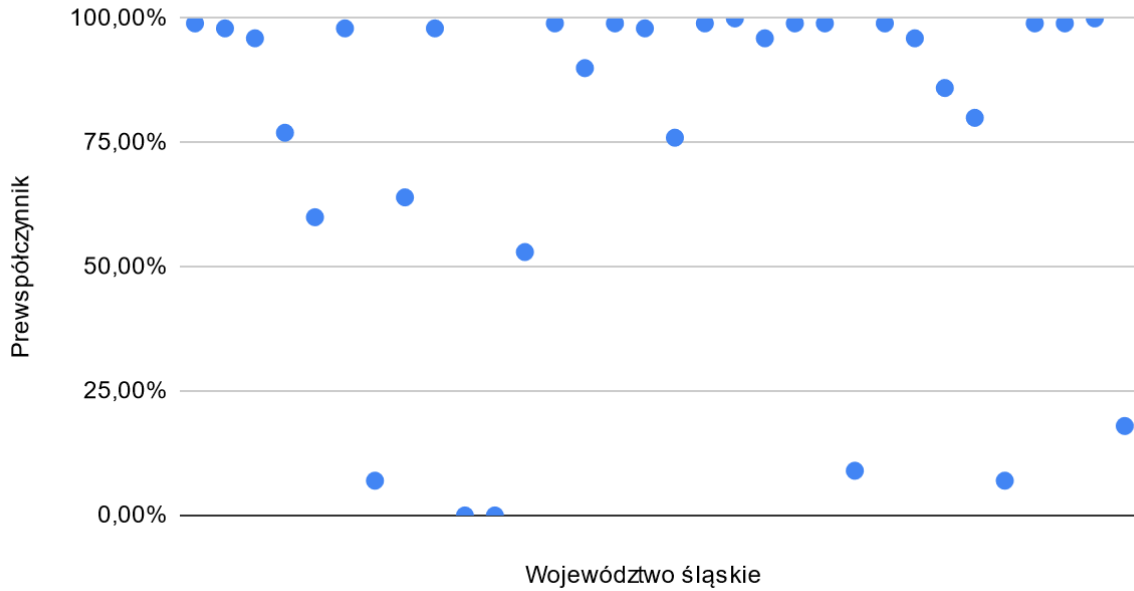
Ile wyniósł prewspółczynnik stosowany przez Gminę (urząd, zakład bądź jednostkę budżetową) do sprzedaży wody? - mazowieckie



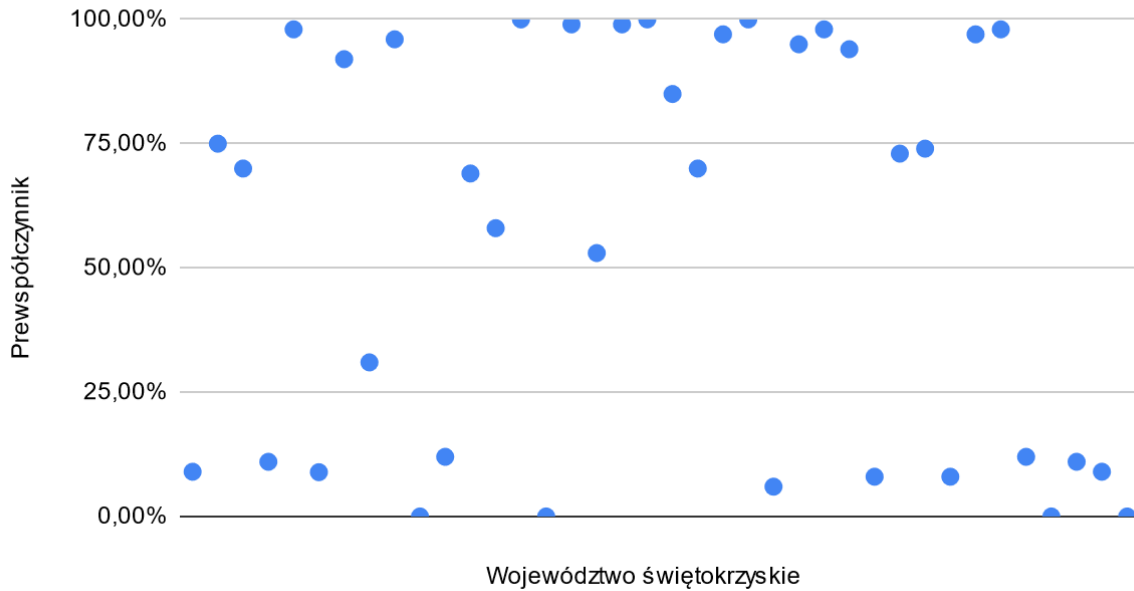




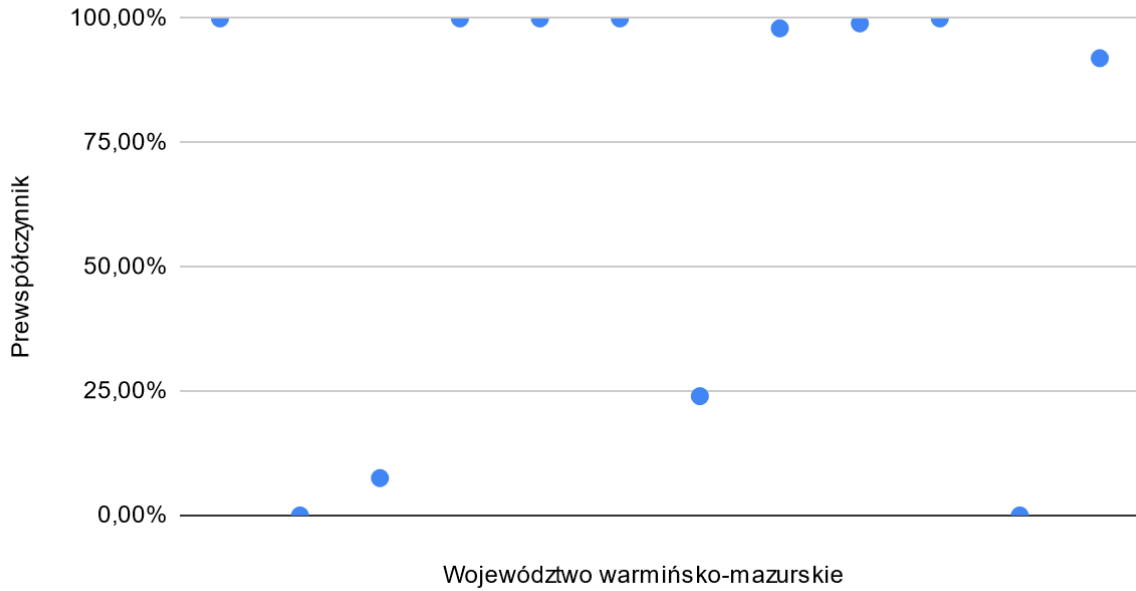
Ile wyniósł prewspółczynnik stosowany przez Gminę (urząd, zakład bądź jednostkę budżetową) do sprzedaży wody?- śląskie



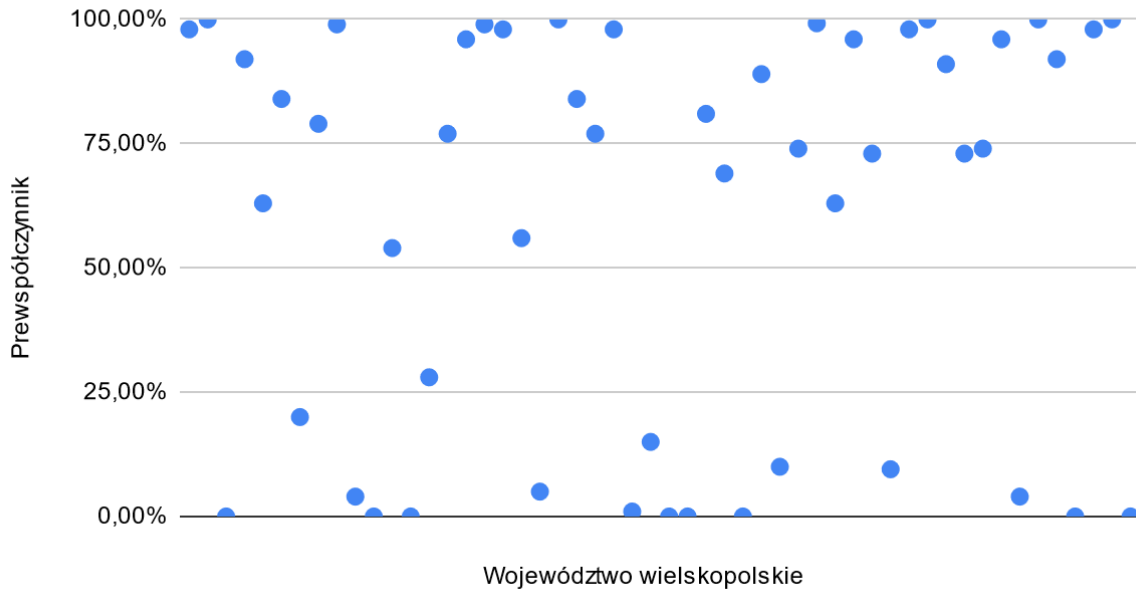
Ile wyniósł prewspółczynnik stosowany przez Gminę (urząd, zakład bądź jednostkę budżetową) do sprzedaży wody? - świętokrzyskie



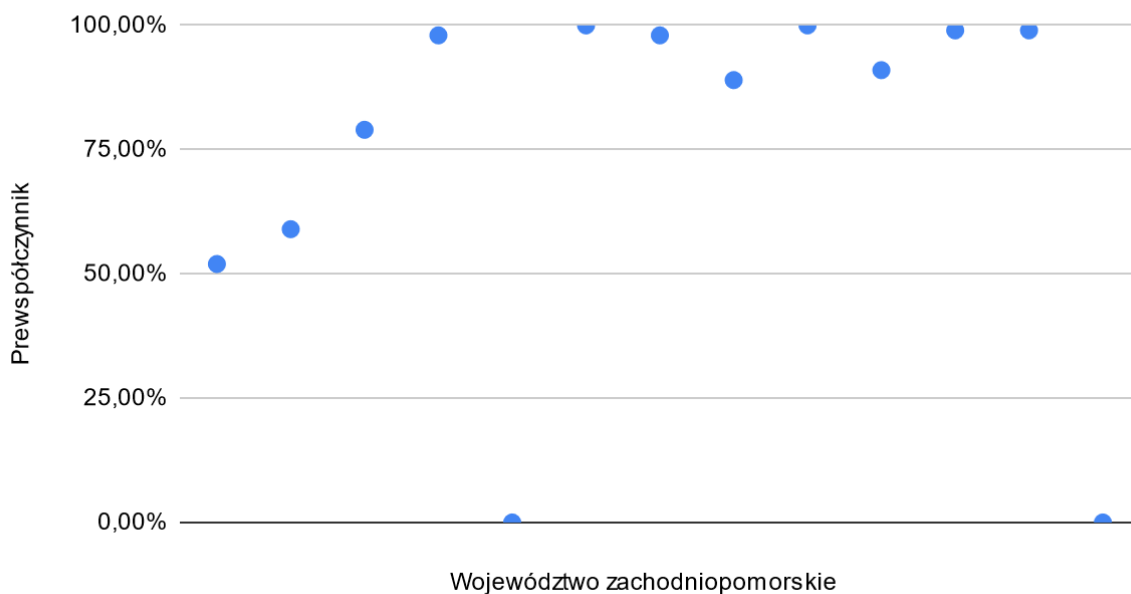
Ile wyniósł prewspółczynnik stosowany przez Gminę (urząd, zakład bądź jednostkę budżetową) do sprzedaży wody? - warmińsko-mazurskie



Ile wyniósł prewspółczynnik stosowany przez Gminę (urząd, zakład bądź jednostkę budżetową) do sprzedaży wody? - wielkopolskie



Ile wyniósł prewspółczynnik stosowany przez Gminę (urząd, zakład bądź jednostkę budżetową) do sprzedaży wody? - zachodniopomorskie



13. Pytanie nr 16, dotyczyło tego, **Ile wynosił prewspółczynnik Urzędu Gminy stosowany w 2020 r. przez Gminę, liczony wg Rozporządzenia?**

Odpowiedzi były udzielane przez każdą Gminę indywidualnie.

Wyniki udzielonych odpowiedzi prezentują się następująco:

**Ogółem:**

Minimum	I Kwartyl	Mediana	III Kwartyl	Maksimum
0%	2,00%	6,00%	12,00%	100%

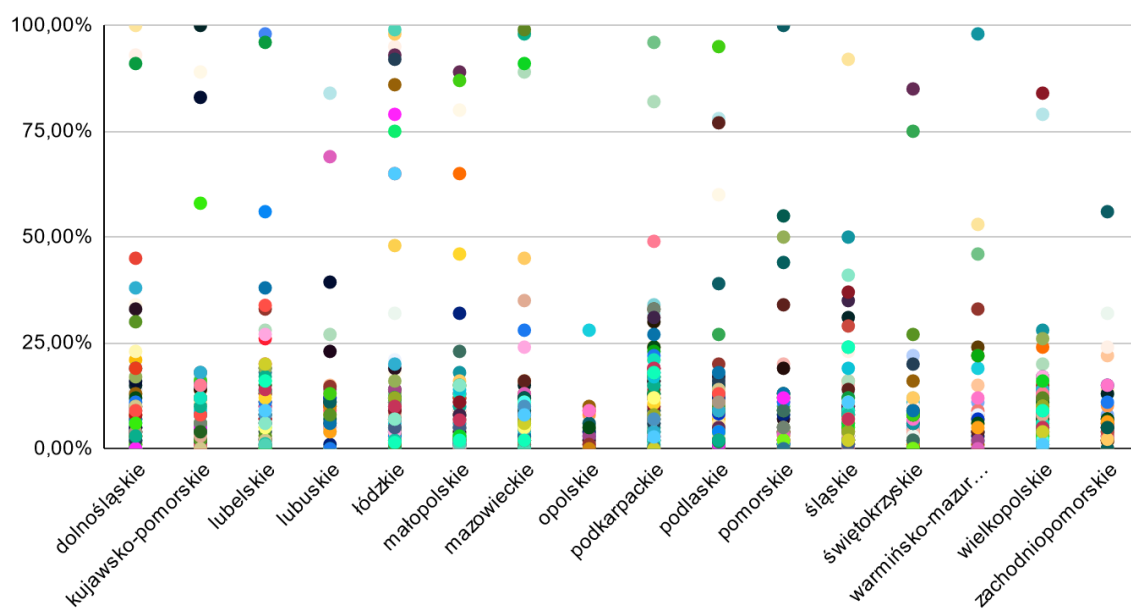
**W podziale na województwa:**

LP.	Województwo	Minimum	I Kwartyl	Mediana	III Kwartyl	Maksimum
1	dolnośląskie	0,00%	3,00%	8,00%	14,00%	100,00%
2	kujawsko-pomorskie	0,00%	2,00%	8,00%	12,00%	100,00%
3	lubelskie	0,00%	2,00%	7,00%	14,75%	98,00%
4	lubuskie	0,00%	4,00%	8,50%	12,00%	84,00%

5	łódzkie	0,00%	3,00%	9,00%	12,00%	99,00%
6	małopolskie	0,00%	2,00%	5,00%	10,00%	89,00%
7	mazowieckie	0,00%	2,00%	6,00%	10,25%	99,00%
8	opolskie	0,00%	1,00%	3,00%	6,00%	28,00%
9	podkarpackie	0,00%	4,00%	10,78%	18,00%	96,00%
10	podlaskie	0,00%	2,00%	5,50%	13,00%	95,00%
11	pomorskie	0,00%	2,00%	7,00%	12,00%	100,00%
12	śląskie	0,00%	2,00%	5,00%	11,25%	92,00%
13	świętokrzyskie	0,00%	1,00%	4,25%	9,00%	85,00%
14	warmińsko-mazurskie	0,00%	1,99%	4,50%	11,25%	98,00%
15	wielkopolskie	0,00%	2,00%	5,00%	12,00%	100,00%
16	zachodniopomorskie	0,00%	2,00%	5,00%	9,07%	56,00%

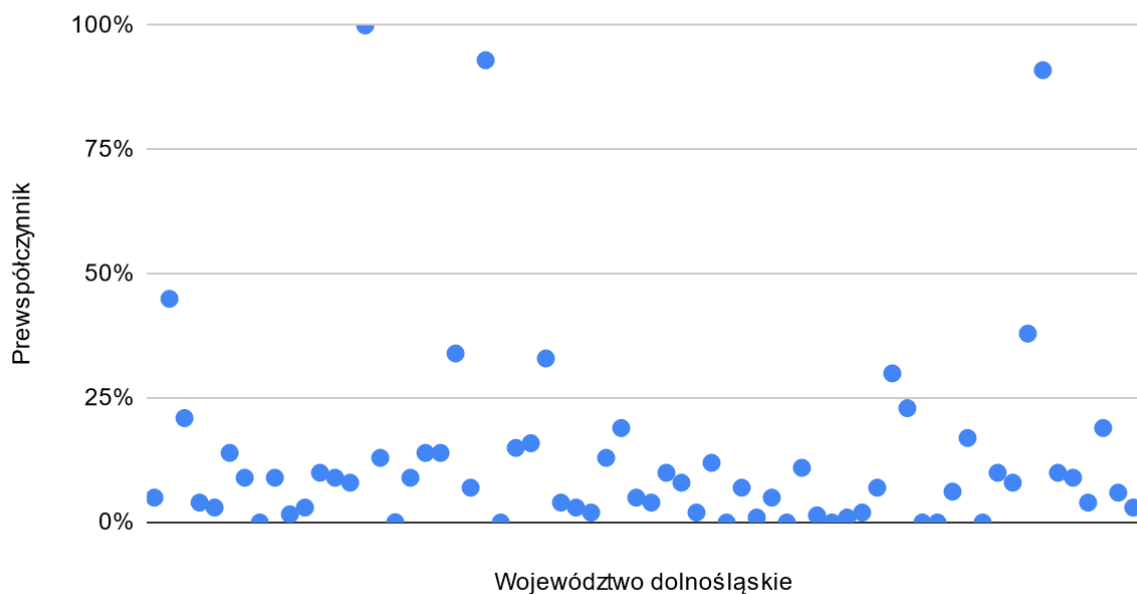
## Ogółem:

Ile wynosił prewspółczynnik Urzędu Gminy stosowany w 2020 r. przez Gminę, liczony wg Rozporządzenia?

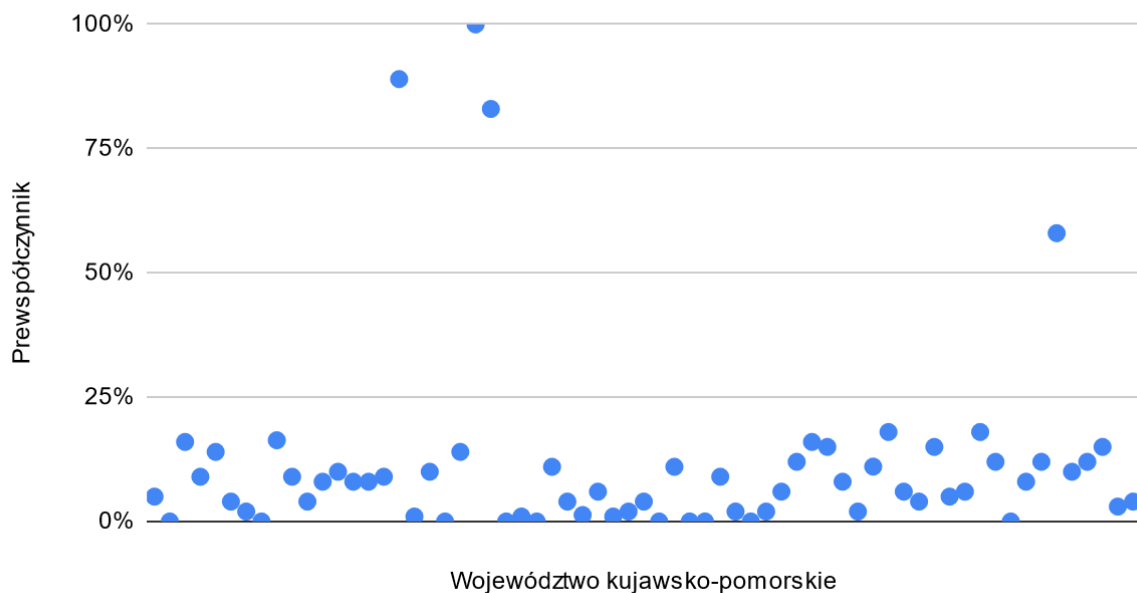


W podziale na województwa:

Ile wynosił prewspółczynnik Urzędu Gminy stosowany w 2020 r. przez Gminę,  
liczony wg Rozporządzenia - dolnośląskie

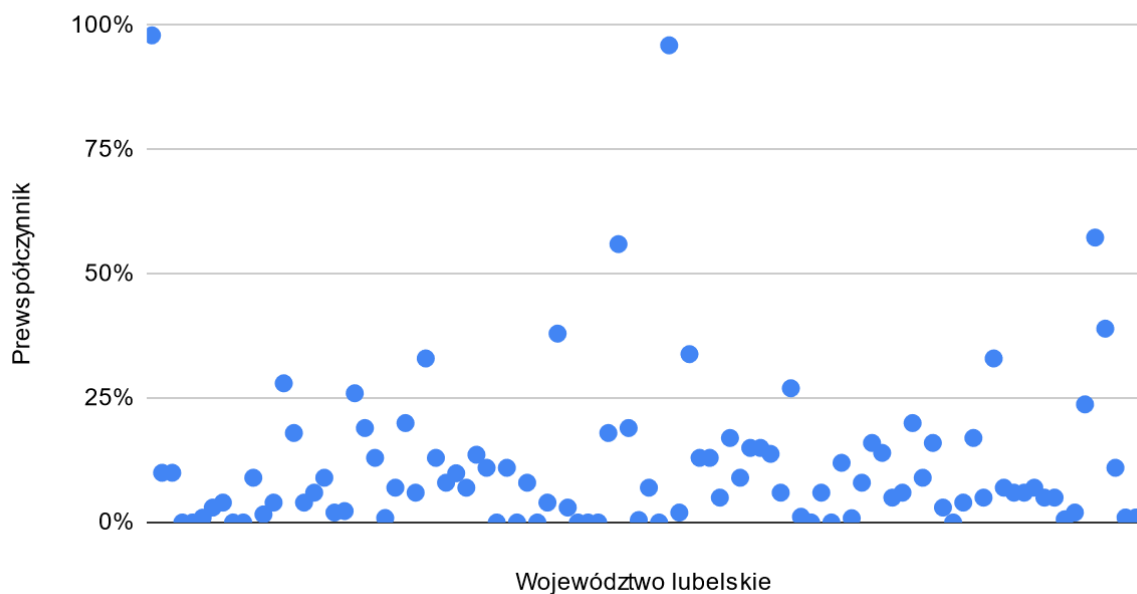


Ile wynosił prewspółczynnik Urzędu Gminy stosowany w 2020 r. przez Gminę,  
liczony wg Rozporządzenia - kujawsko-pomorskie

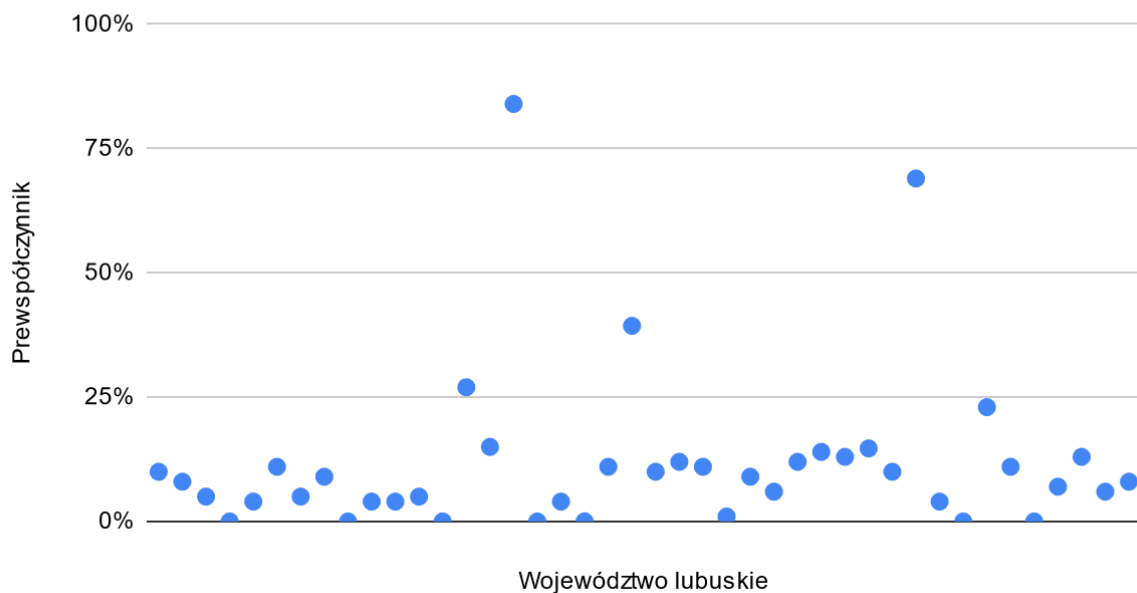




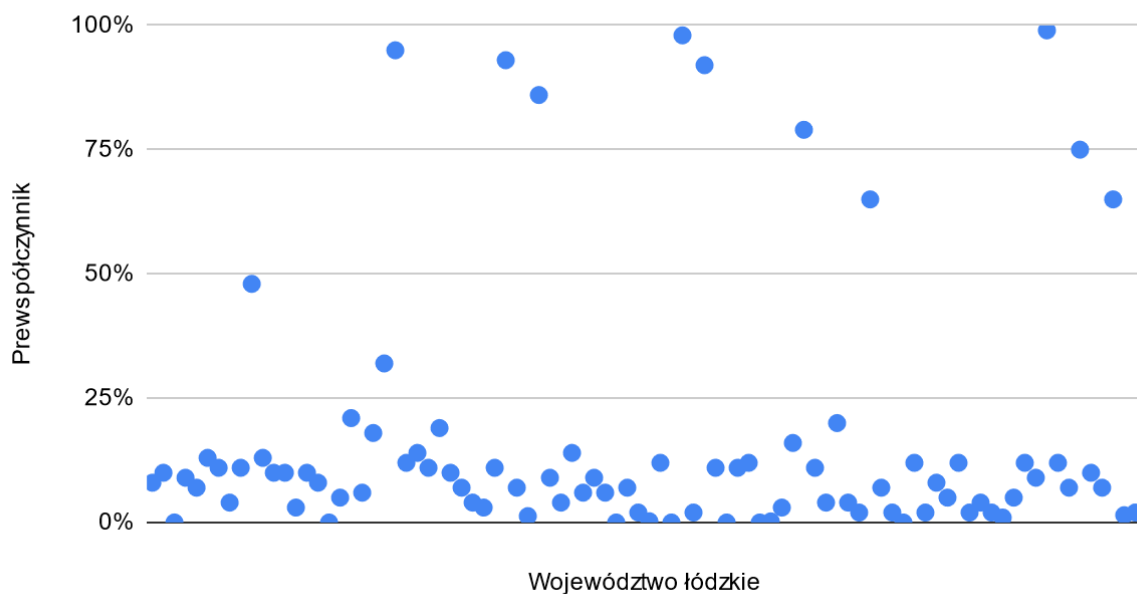
Ile wynosił prewspółczynnik Urzędu Gminy stosowany w 2020 r. przez Gminę, liczony wg Rozporządzenia - lubelskie



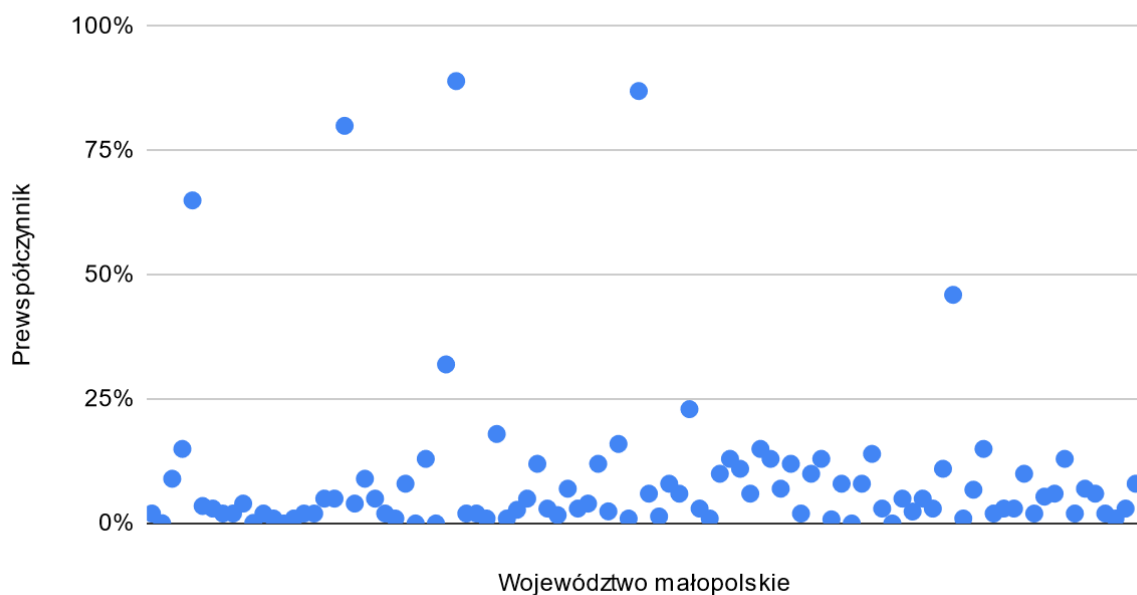
Ile wynosił prewspółczynnik Urzędu Gminy stosowany w 2020 r. przez Gminę, liczony wg Rozporządzenia - lubuskie



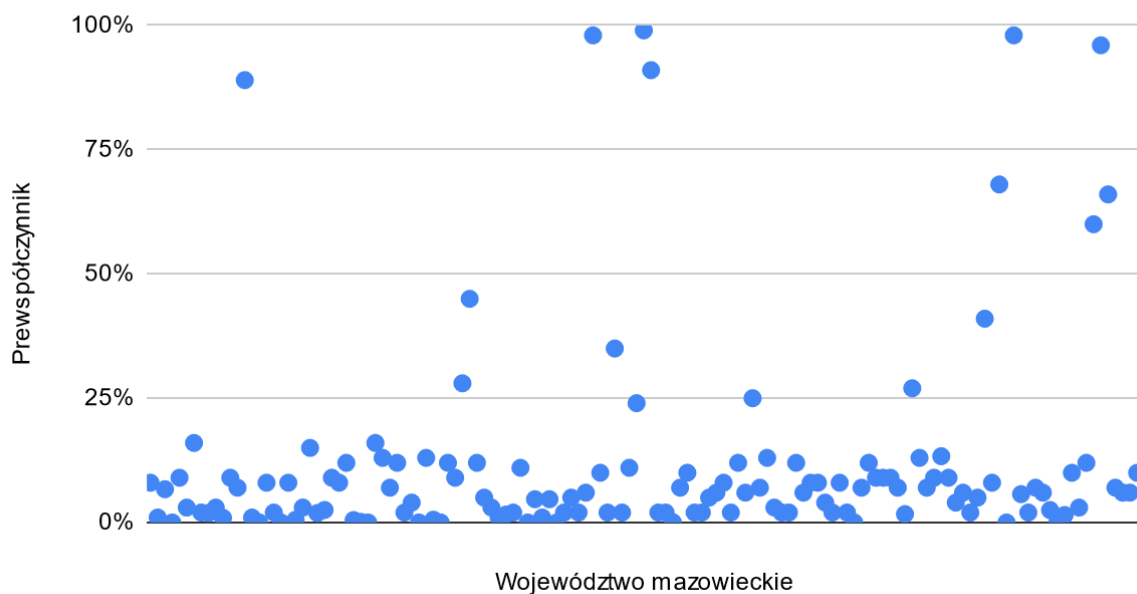
Ile wynosił prewspółczynnik Urzędu Gminy stosowany w 2020 r. przez Gminę, liczony wg Rozporządzenia - łódzkie



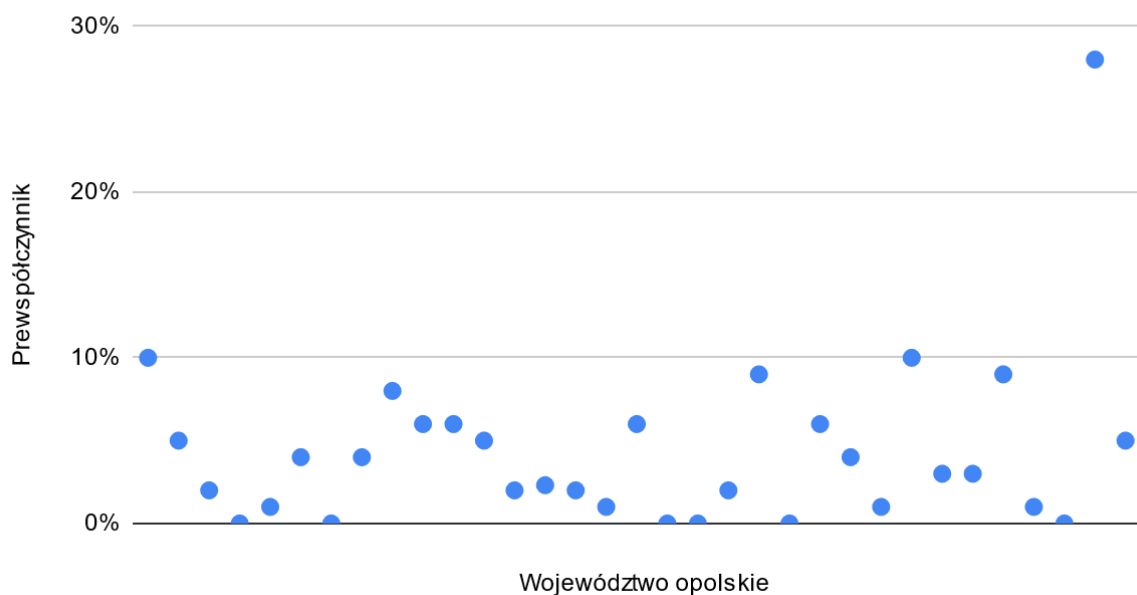
Ile wynosił prewspółczynnik Urzędu Gminy stosowany w 2020 r. przez Gminę, liczony wg Rozporządzenia - małopolskie



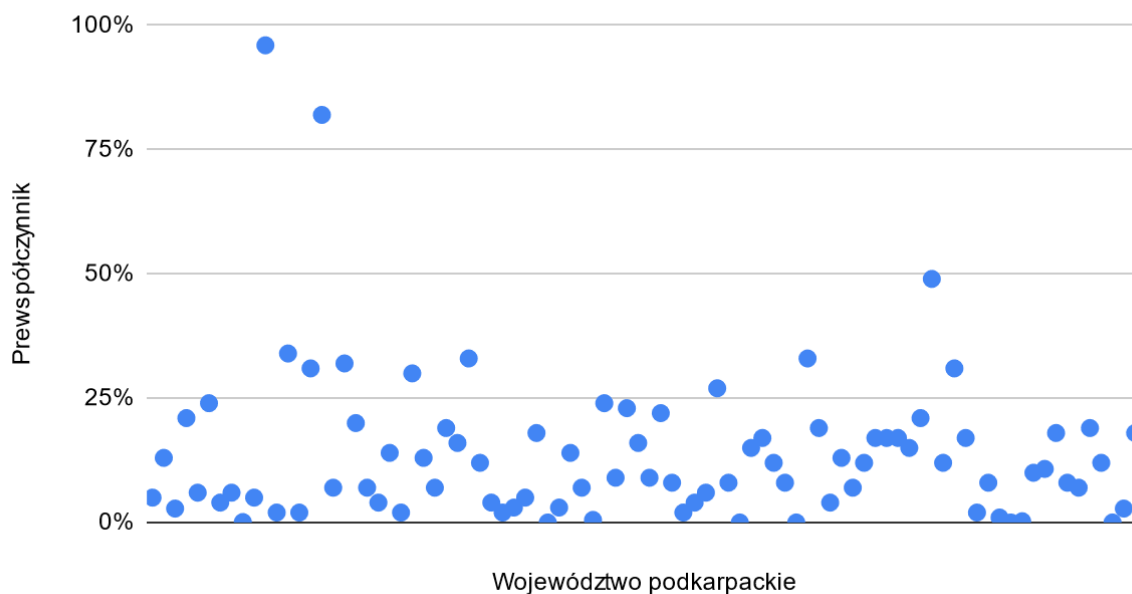
Ile wynosił prewspółczynnik Urzędu Gminy stosowany w 2020 r. przez Gminę,  
liczony wg Rozporządzenia - mazowieckie



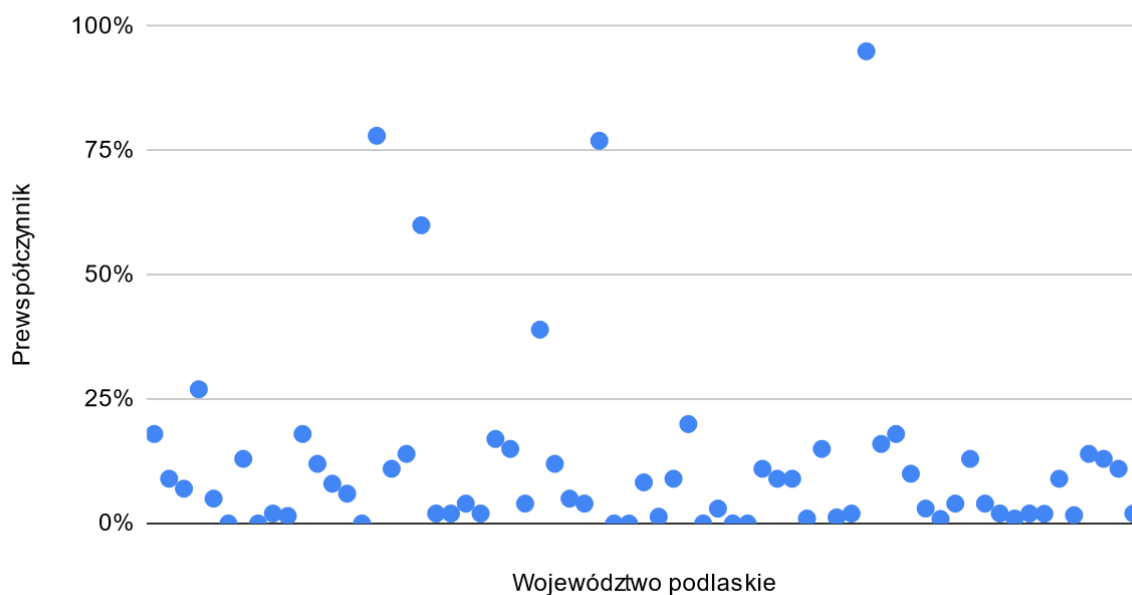
Ile wynosił prewspółczynnik Urzędu Gminy stosowany w 2020 r. przez Gminę,  
liczony wg Rozporządzenia - opolskie



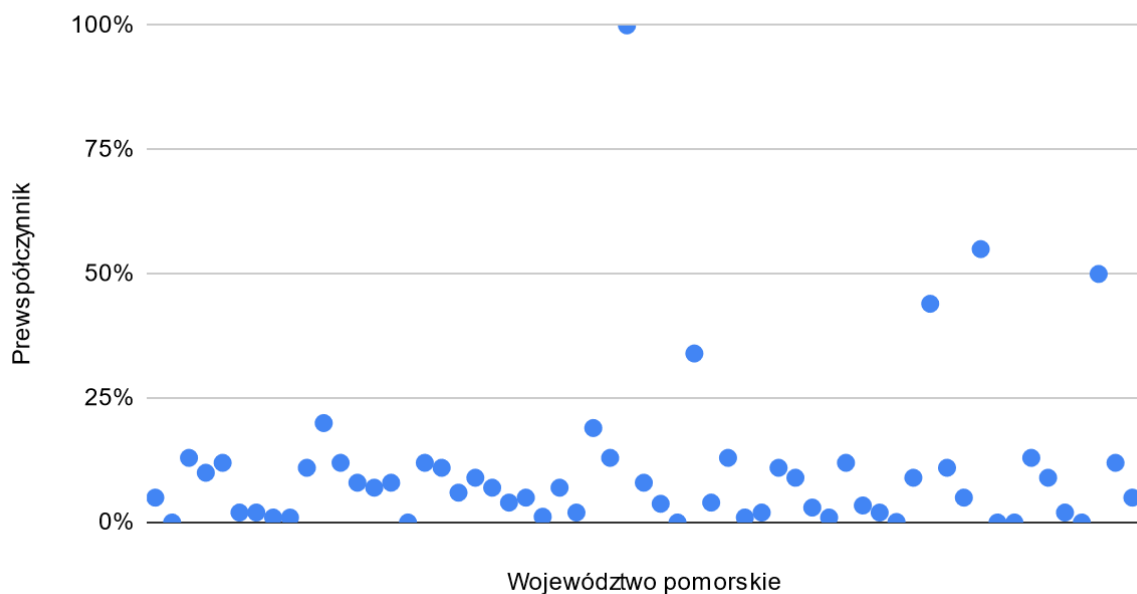
Ile wynosił prewspółczynnik Urzędu Gminy stosowany w 2020 r. przez Gminę, liczony wg Rozporządzenia - podkarpackie



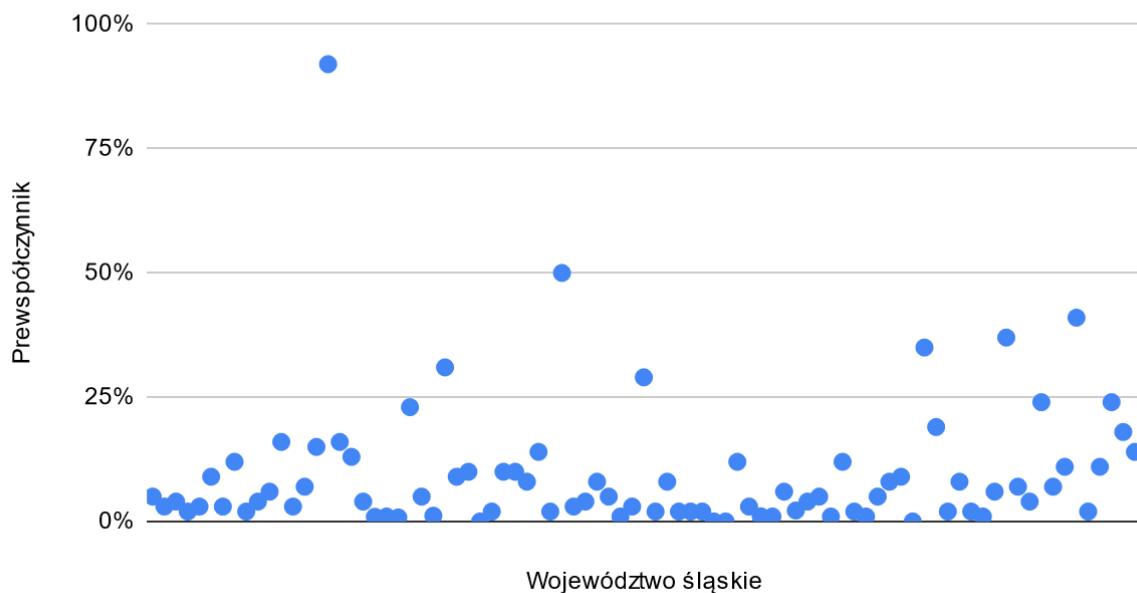
Ile wynosił prewspółczynnik Urzędu Gminy stosowany w 2020 r. przez Gminę, liczony wg Rozporządzenia - podlaskie



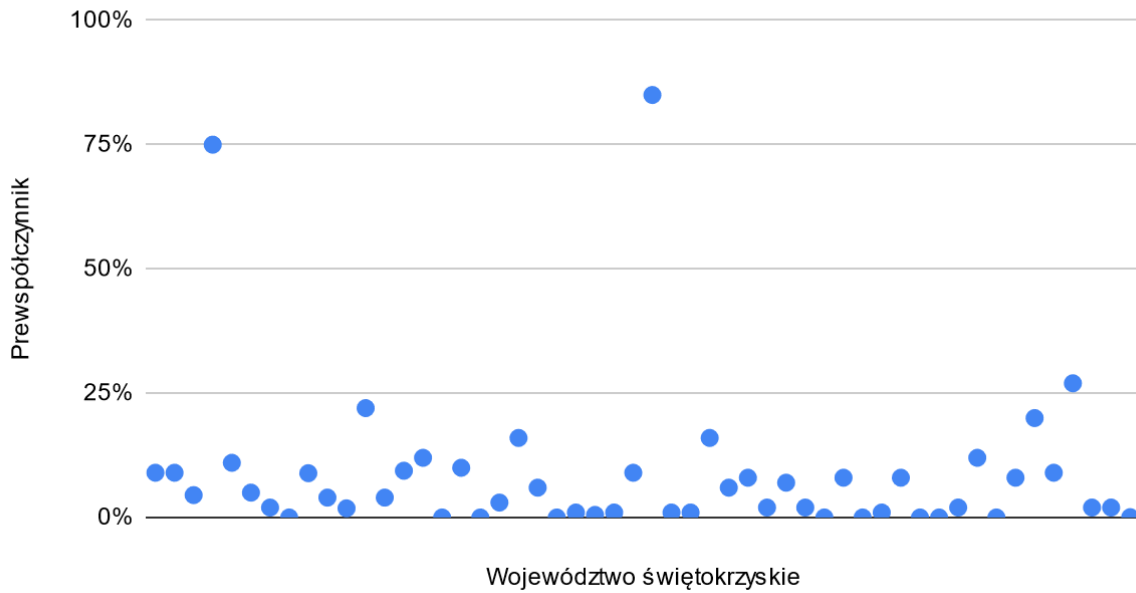
Ile wynosił prewspółczynnik Urzędu Gminy stosowany w 2020 r. przez Gminę,  
liczony wg Rozporządzenia - pomorskie



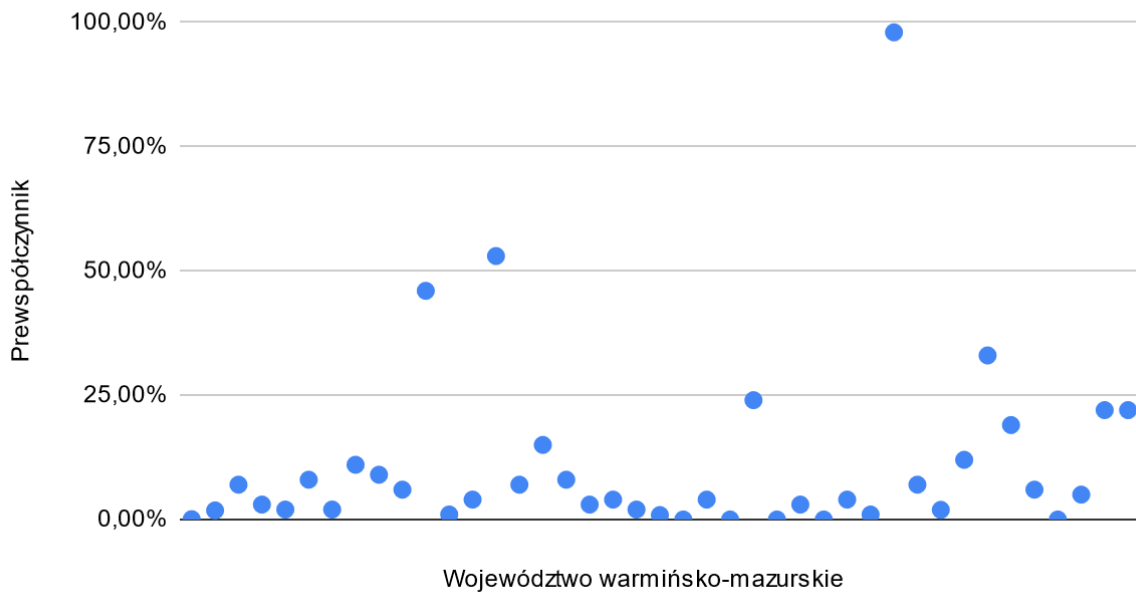
Ile wynosił prewspółczynnik Urzędu Gminy stosowany w 2020 r. przez Gminę,  
liczony wg Rozporządzenia - śląskie



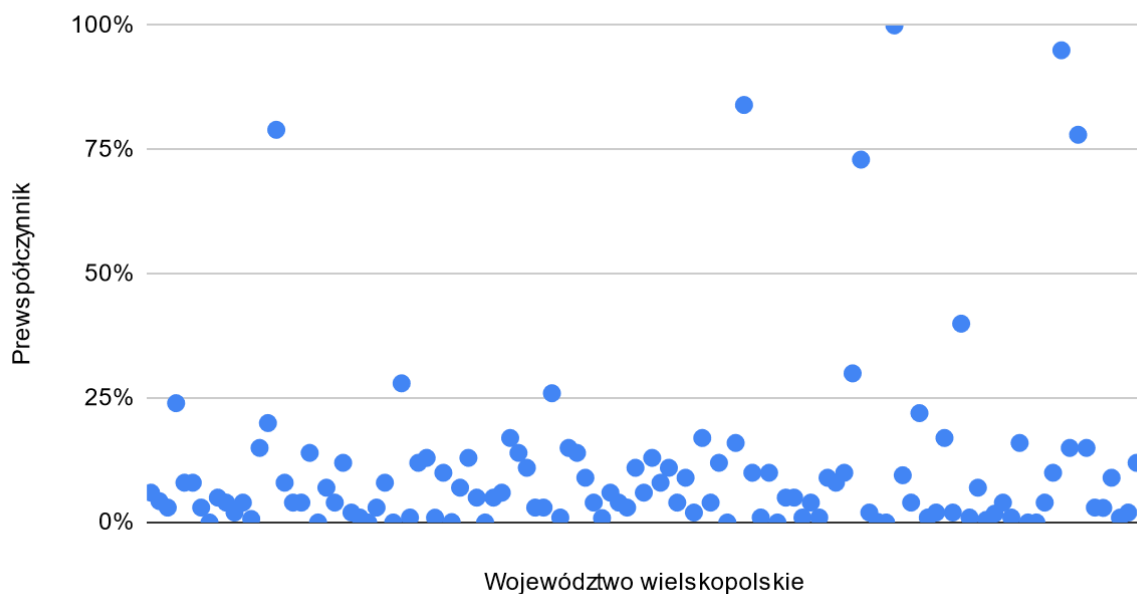
Ile wynosił prewspółczynnik Urzędu Gminy stosowany w 2020 r. przez Gminę, liczony wg Rozporządzenia - świętokrzyskie



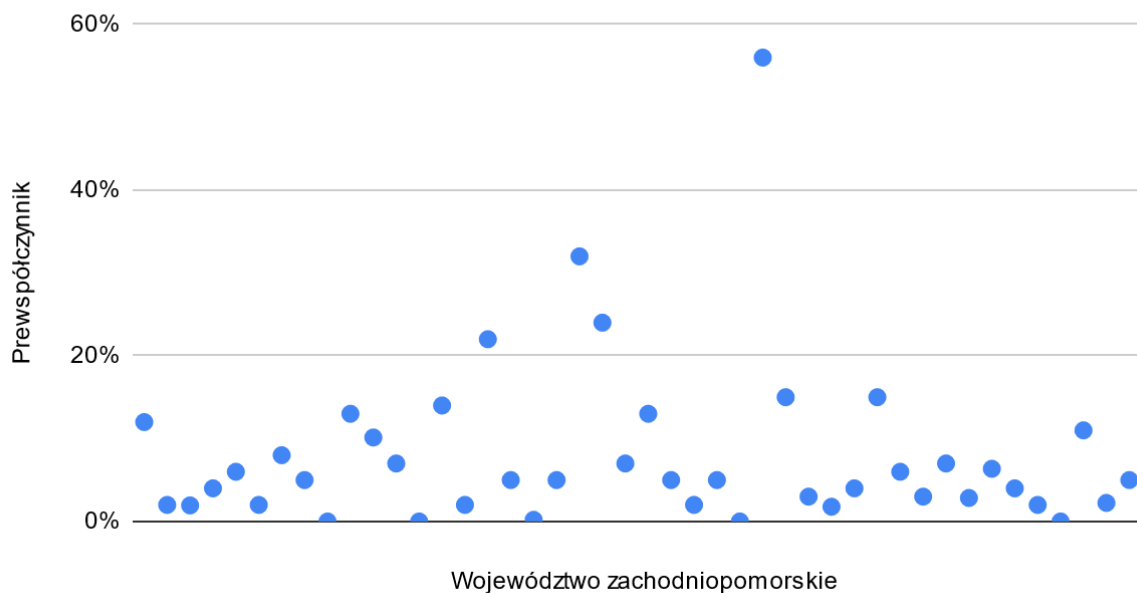
Ile wynosił prewspółczynnik Urzędu Gminy stosowany w 2020 r. przez Gminę, liczony wg Rozporządzenia - warmińsko-mazurskie



Ile wynosił prewspółczynnik Urzędu Gminy stosowany w 2020 r. przez Gminę, liczony wg Rozporządzenia - wielkopolskie



Ile wynosił prewspółczynnik Urzędu Gminy stosowany w 2020 r. przez Gminę, liczony wg Rozporządzenia - zachodniopomorskie



**WYDATKI**

14. Pierwsze pytanie w zakresie wydatków, dotyczyło tego **ile wynosiła suma wydatków inwestycyjnych zrealizowanych w Gminie w 2020 r.?**

Odpowiedzi były udzielane przez każdą Gminę indywidualnie.

Wyniki udzielonych odpowiedzi prezentują się następująco:

**Ogółem:**

Minimum	I Kwartyl	Mediana	III Kwartyl	Maksimum
0,00 zł	2 769 896,00 zł	5 231 966,92 zł	9 917 132,03 zł	810 154 984,00 zł

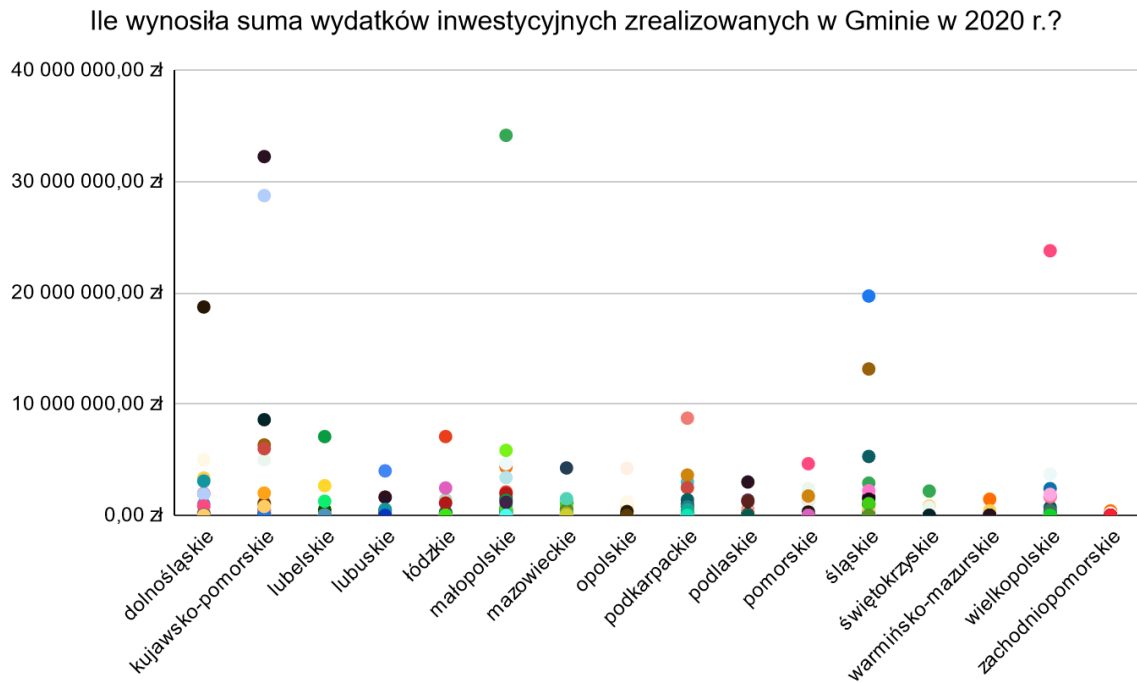
**W podziale na województwa**

LP.	Województwo	Minimum	I Kwartyl	Mediana	III Kwartyl	Maksimum
1	dolnośląskie	0,00 zł	2 005 976,38 zł	5 614 280,46 zł	10 208 063,59 zł	195 182 764,73 zł
2	kujawsko-pomorskie	230 769,09 zł	3 262 551,76 zł	6 400 000,00 zł	11 508 847,97 zł	290 220 000,00 zł
3	lubelskie	180 000,00 zł	2 442 033,26 zł	4 175 183,00 zł	7 812 143,09 zł	95 543 000,00 zł
4	lubuskie	316 717,53 zł	1 703 679,34 zł	6 680 713,85 zł	10 592 784,67 zł	36 997 252,94 zł
5	łódzkie	499 617,00 zł	2 375 468,37 zł	4 129 808,51 zł	7 343 872,04 zł	53 769 375,45 zł
6	małopolskie	2 872,00 zł	4 324 000,00 zł	7 990 331,90 zł	14 559 340,49 zł	810 154 984,00 zł
7	mazowieckie	1 855,00 zł	2 398 615,80 zł	4 644 192,31 zł	8 596 765,12 zł	78 518 000,00 zł
8	opolskie	1 004 832,30 zł	1 886 756,95 zł	4 355 603,37 zł	7 420 227,37 zł	161 057 996,04 zł
9	podkarpackie	23 094,00 zł	3 899 018,81 zł	5 981 283,07 zł	11 111 807,12 zł	47 381 610,44 zł
10	podlaskie	40 985,25 zł	2 379 507,66 zł	3 942 892,12 zł	8 702 375,92 zł	70 480 000,00 zł
11	pomorskie	433 000,00 zł	3 471 027,37 zł	5 713 701,13 zł	13 226 202,06 zł	45 644 976,52 zł
12	śląskie	538 496,00 zł	5 887 487,15 zł	8 460 741,38 zł	22 420 221,20 zł	179 377 844,37 zł
13	świętokrzyskie	665 172,18 zł	2 249 372,61 zł	3 113 459,50 zł	7 021 020,80 zł	204 194 577,10 zł



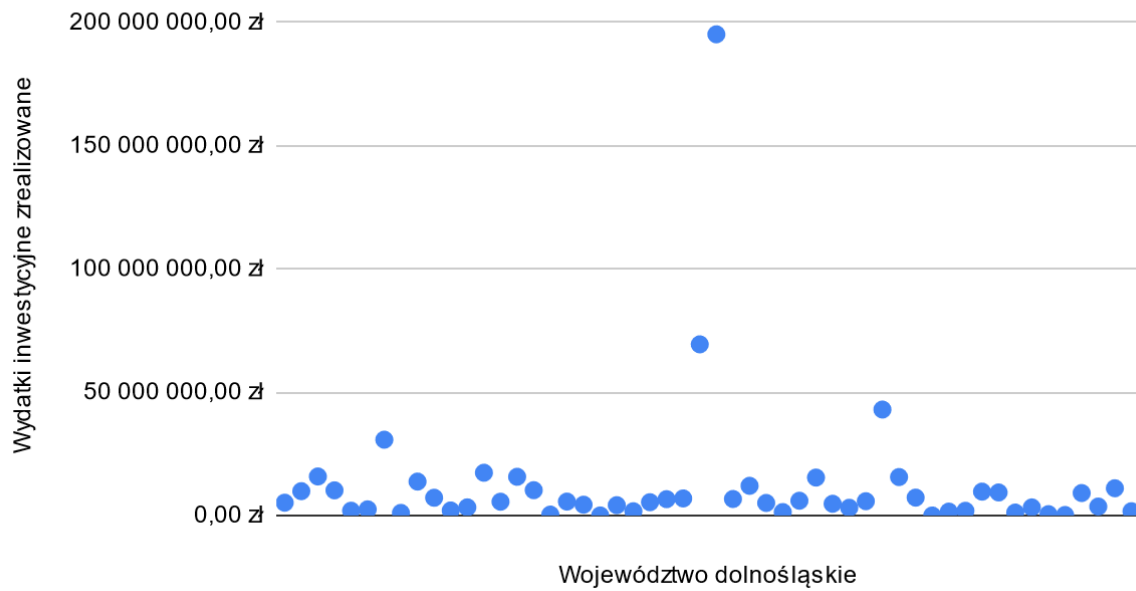
14	warmińsko-mazurskie	336,00 zł	3 169 585,22 zł	4 636 325,00 zł	8 252 513,60 zł	17 351 149,49 zł
15	wielkopolskie	587 662,00 zł	3 017 062,46 zł	5 832 700,00 zł	11 386 136,53 zł	137 812 833,76 zł
16	zachodniopomorskie	1 082,00 zł	1 800 000,00 zł	2 950 000,00 zł	6 692 055,82 zł	20 509 964,47 zł

### Ogółem:

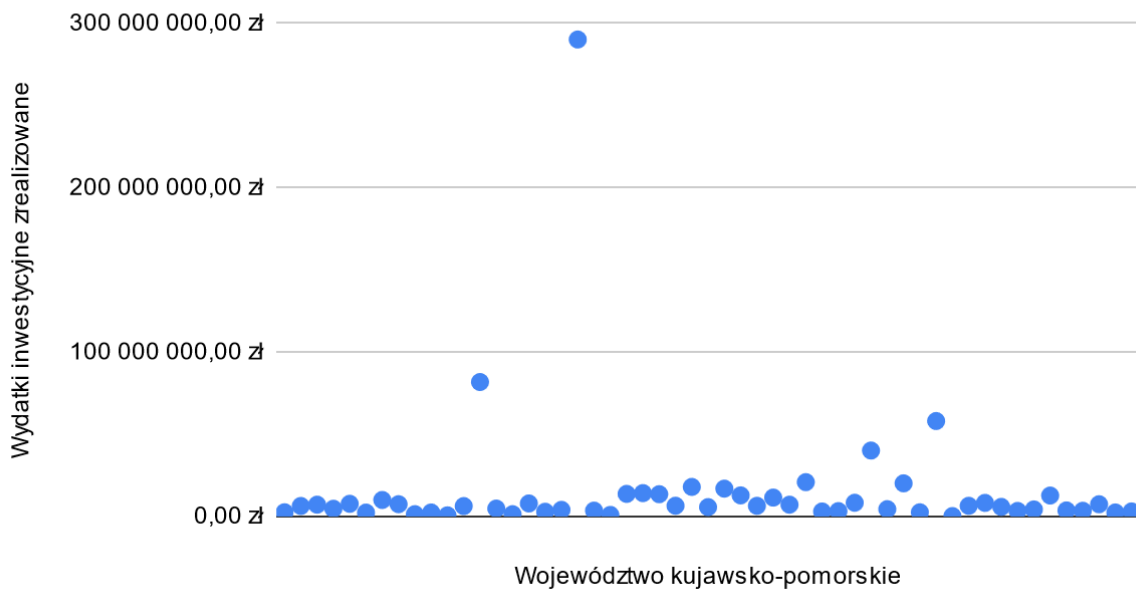


### W podziale na województwa

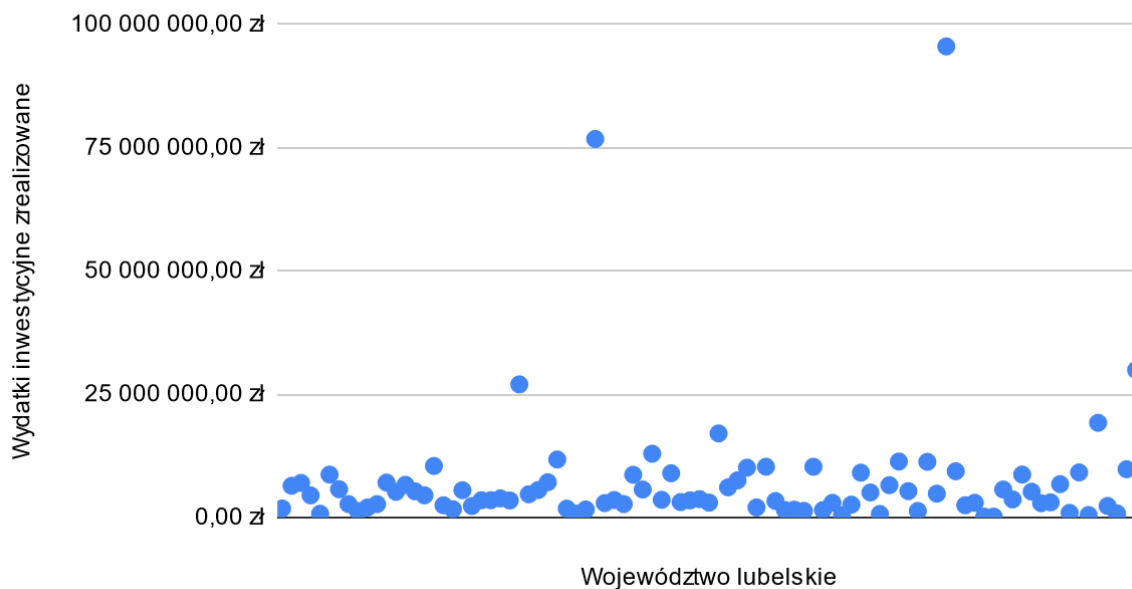
### Ile wynosiła suma wydatków inwestycyjnych zrealizowanych w Gminie w 2020 r.? - dolnośląskie



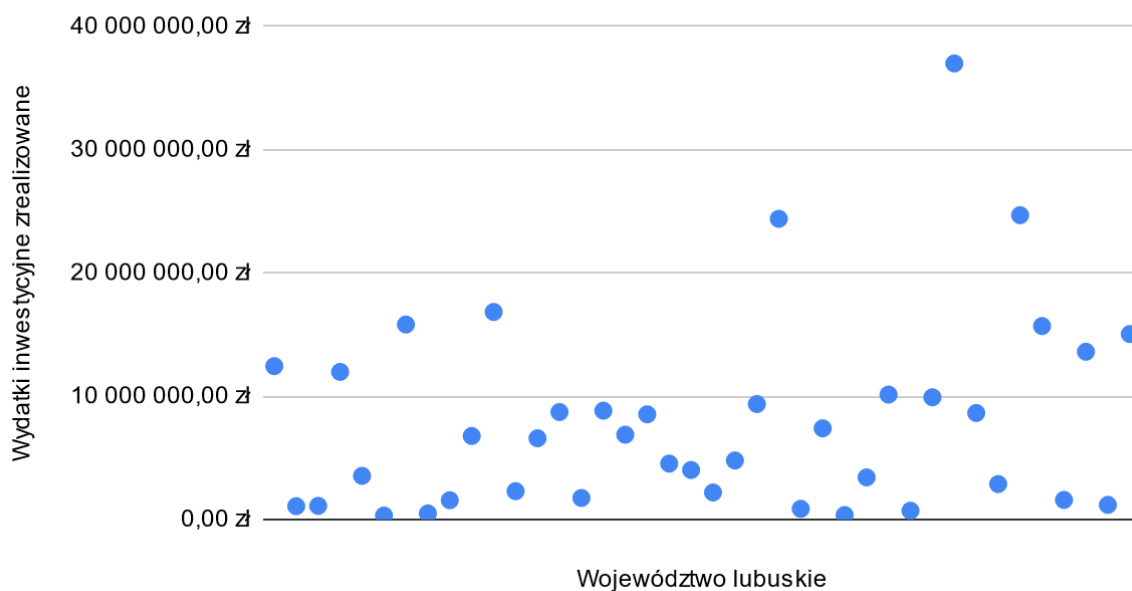
### Ile wynosiła suma wydatków inwestycyjnych zrealizowanych w Gminie w 2020 r.? - dolnośląskie - kujawsko-pomorskie



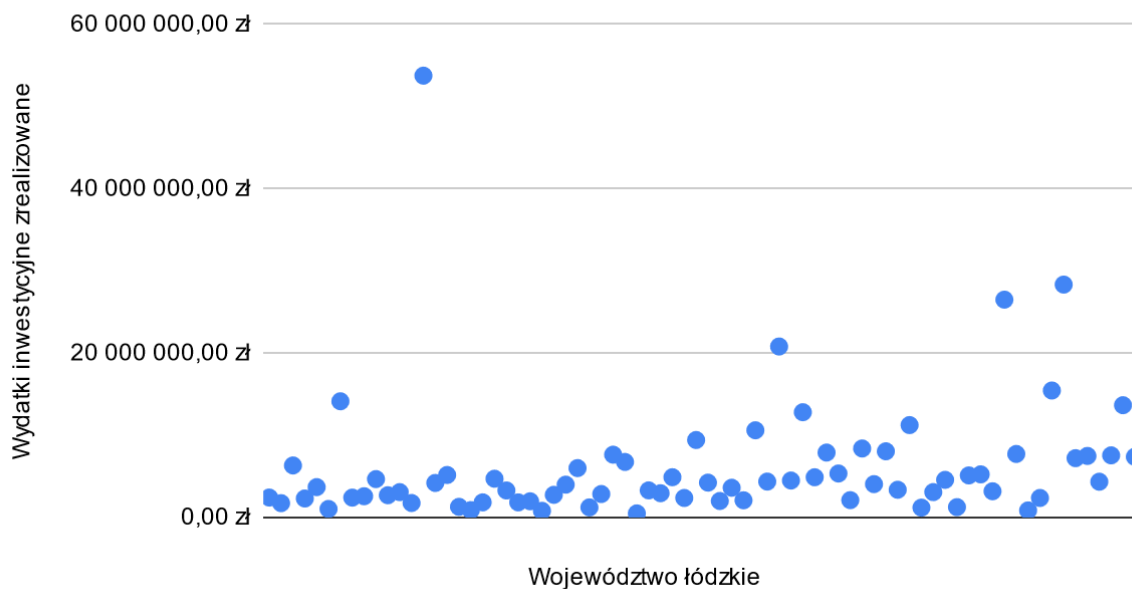
### Ile wynosiła suma wydatków inwestycyjnych zrealizowanych w Gminie w 2020 r.? - lubelskie



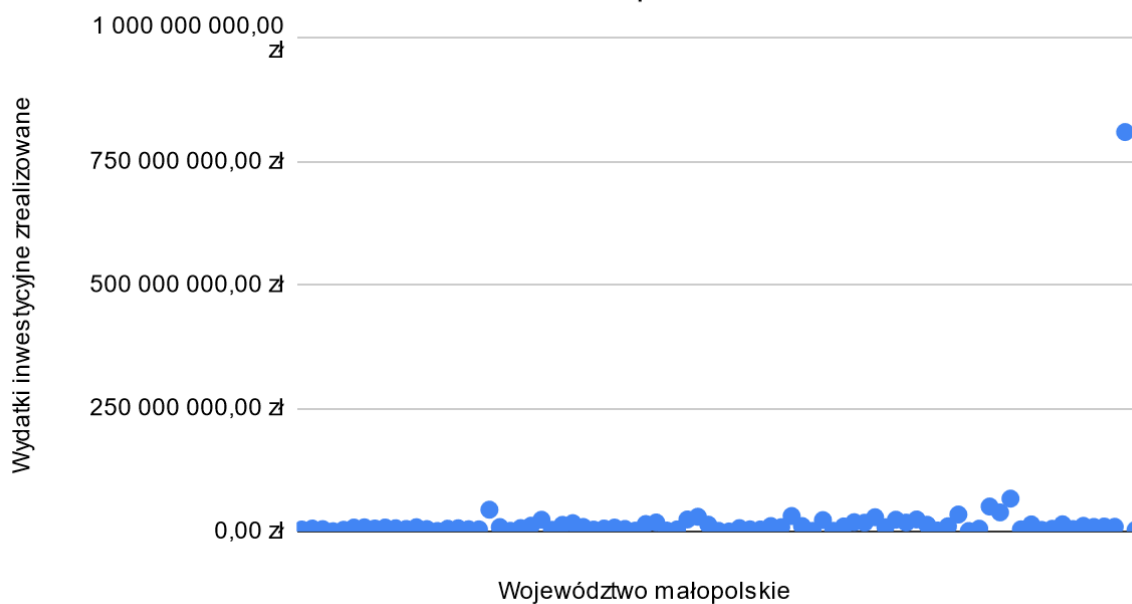
### Ile wynosiła suma wydatków inwestycyjnych zrealizowanych w Gminie w 2020 r.? - lubuskie



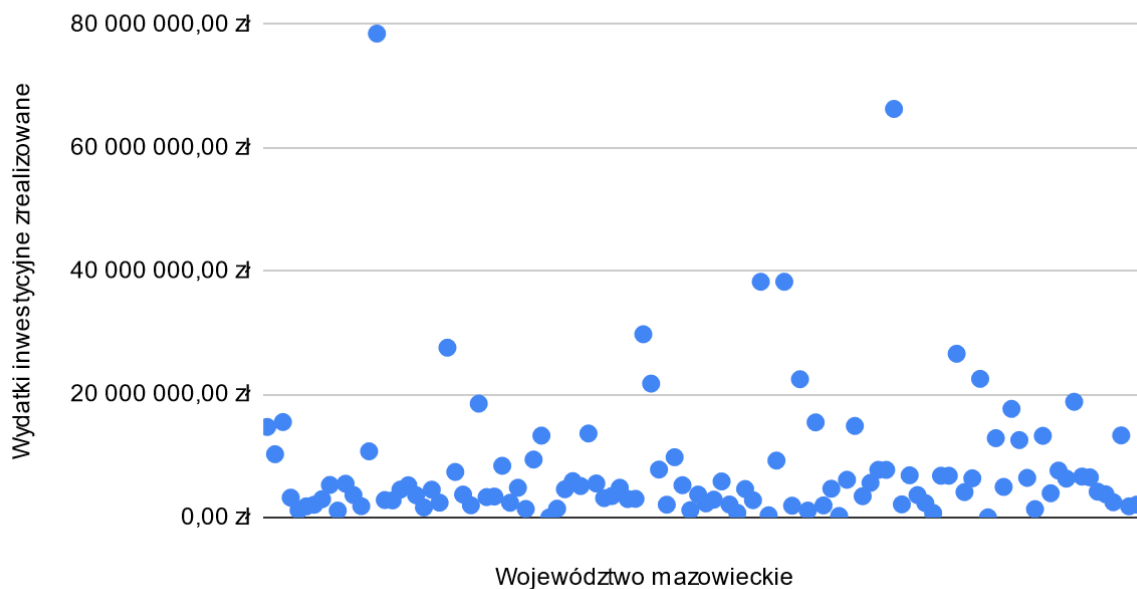
### Ile wynosiła suma wydatków inwestycyjnych zrealizowanych w Gminie w 2020 r.? - łódzkie



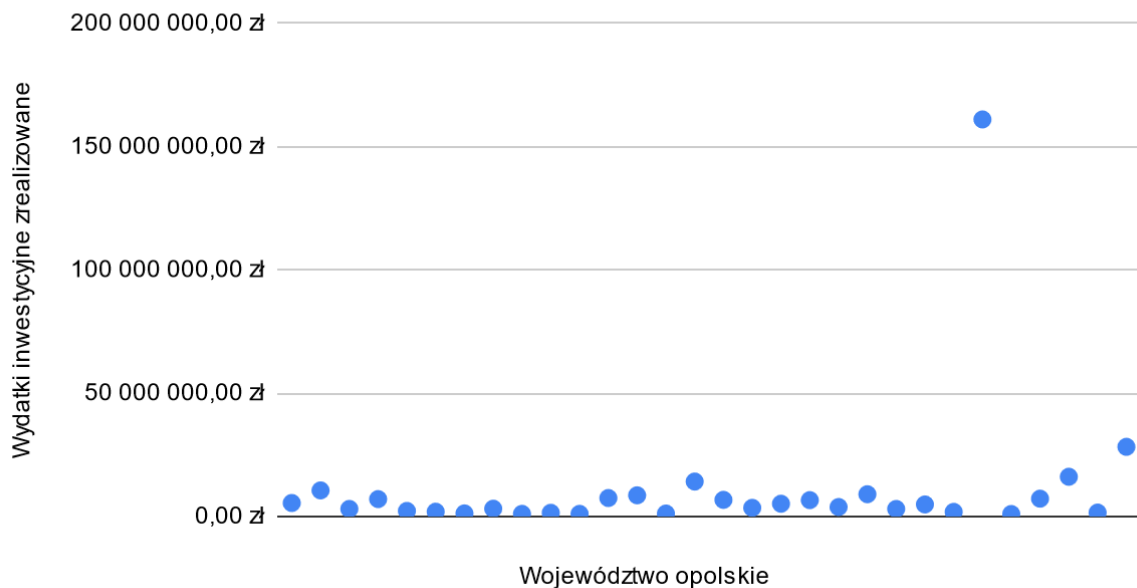
### Ile wynosiła suma wydatków inwestycyjnych zrealizowanych w Gminie w 2020 r.? - małopolskie



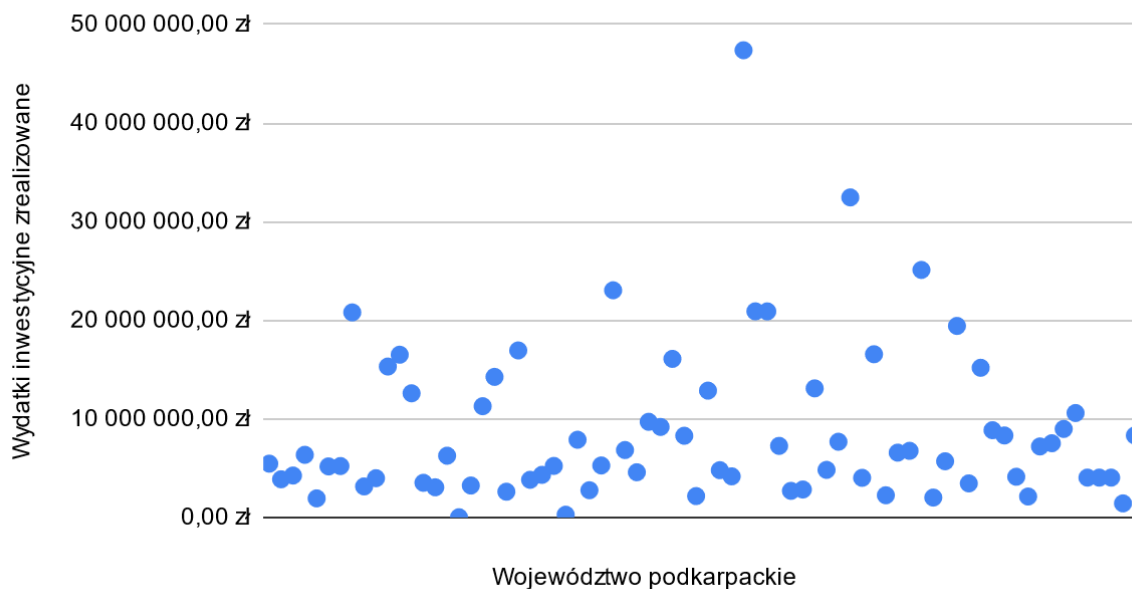
### Ile wynosiła suma wydatków inwestycyjnych zrealizowanych w Gminie w 2020 r.? - mazowieckie



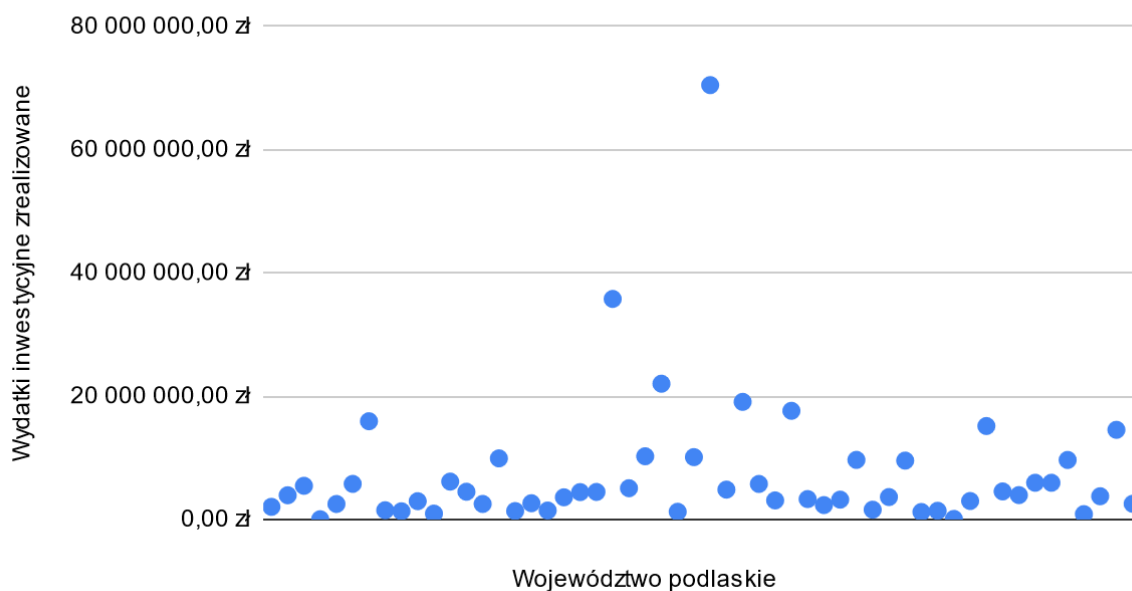
### Ile wynosiła suma wydatków inwestycyjnych zrealizowanych w Gminie w 2020 r.? - opolskie



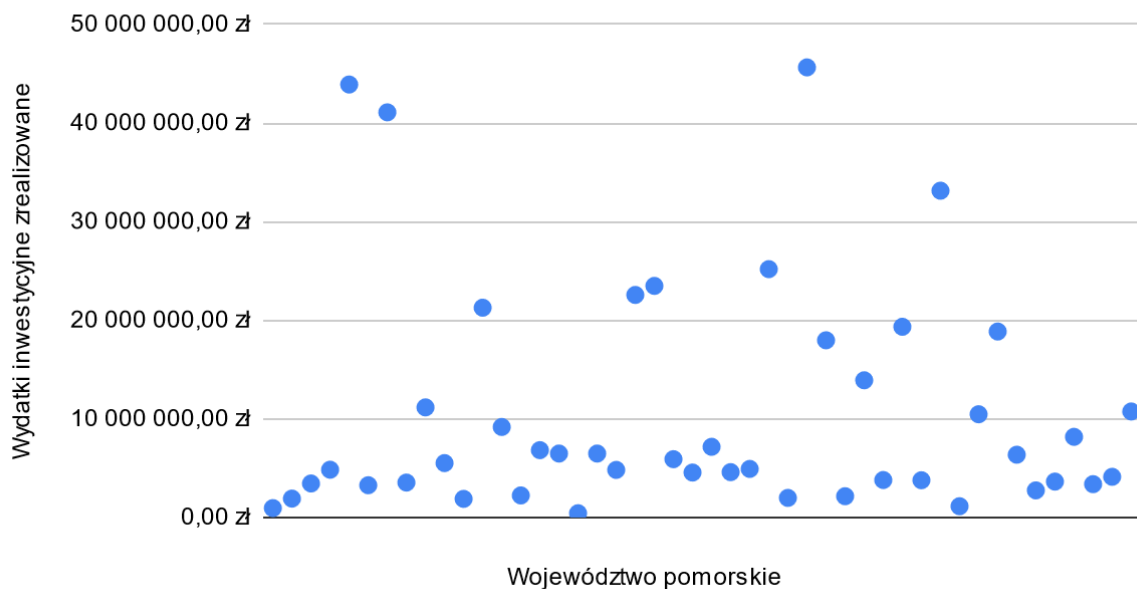
### Ile wynosiła suma wydatków inwestycyjnych zrealizowanych w Gminie w 2020 r.? - podkarpackie



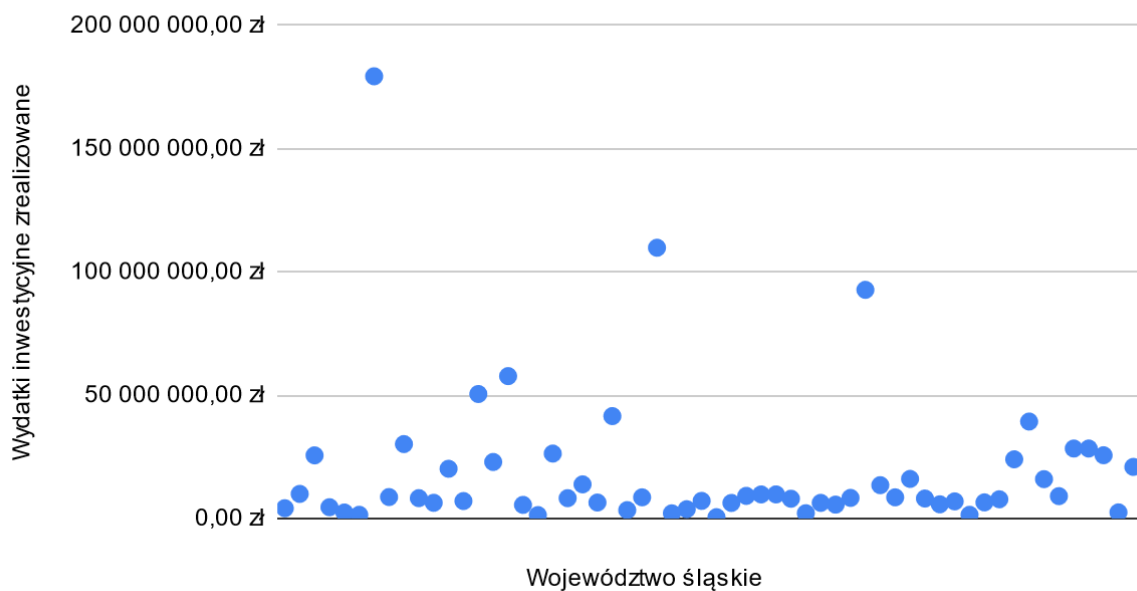
### Ile wynosiła suma wydatków inwestycyjnych zrealizowanych w Gminie w 2020 r.?- podlaskie



### Ile wynosiła suma wydatków inwestycyjnych zrealizowanych w Gminie w 2020 r.? - pomorskie



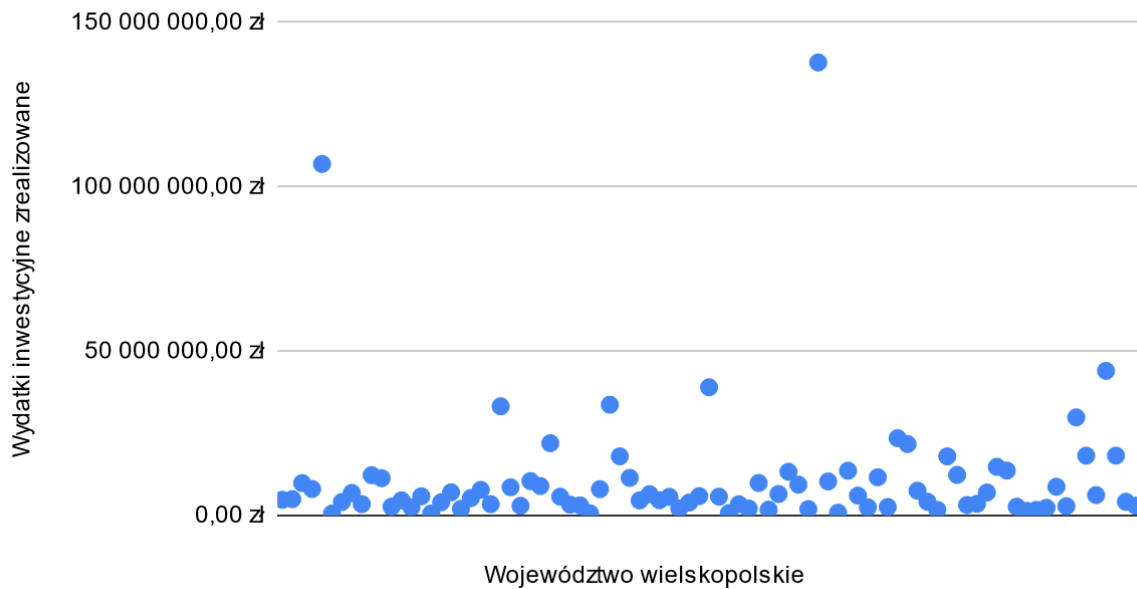
### Ile wynosiła suma wydatków inwestycyjnych zrealizowanych w Gminie w 2020 r.? - śląskie



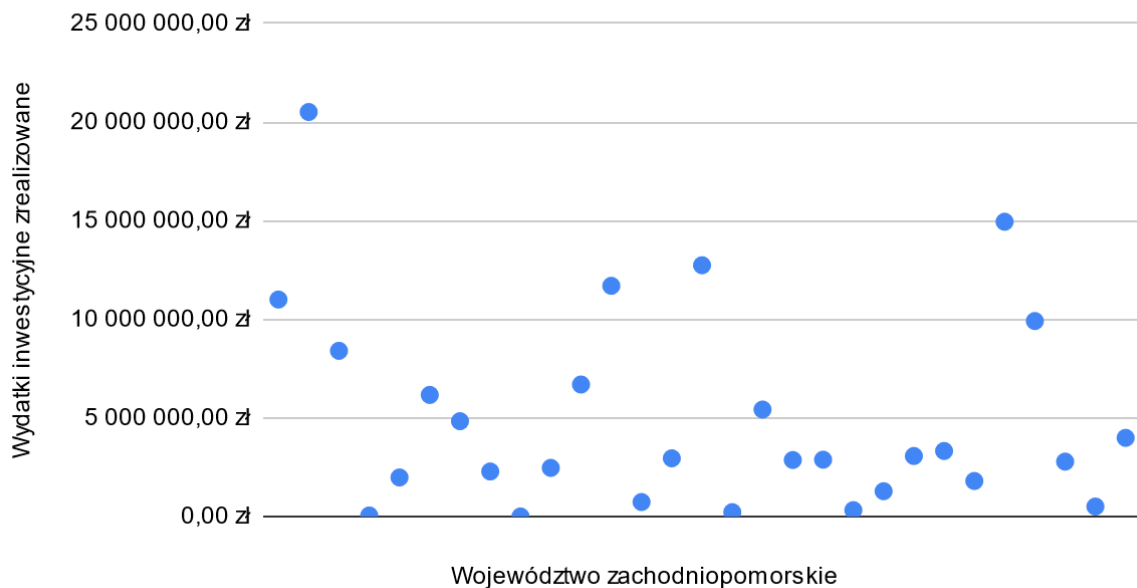




Ile wynosiła suma wydatków inwestycyjnych zrealizowanych w Gminie w 2020 r.? - wielkopolskie



Ile wynosiła suma wydatków inwestycyjnych zrealizowanych w Gminie w 2020 r.? - zachodniopomorskie



15. Kolejne pytanie dotyczyło tego, **ile wynosi (w zaokrągleniu) suma wydatków inwestycyjnych niezrealizowanych przez Gminę w 2020 r. z powodu COVID19?**

Odpowiedzi były udzielane przez każdą Gminę indywidualnie.

Wyniki udzielonych odpowiedzi prezentują się następująco:

**Ogółem:**

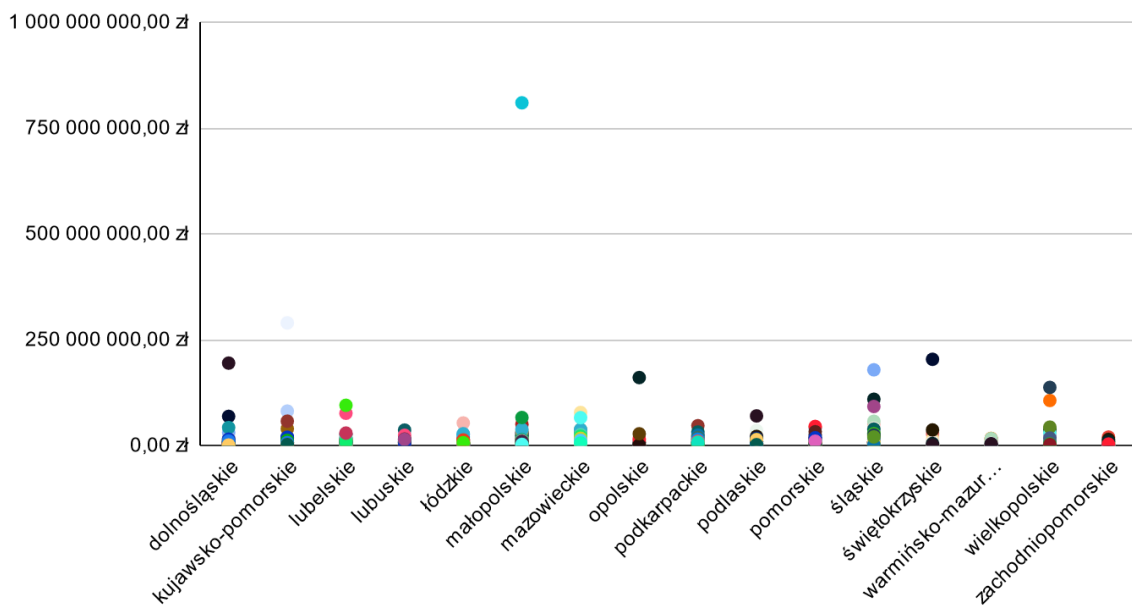
Minimum	I Kwartyl	Mediana	III Kwartyl	Maksimum
0,00 zł	0,00 zł	0,00 zł	0,00 zł	70 000 000,00 zł

**W podziale na województwa:**

LP	Województwo	Minimum	I Kwartyl	Mediana	III Kwartyl	Maksimum
1	dolnośląskie	0,00 zł	0,00 zł	0,00 zł	425 000,00 zł	18 730 000,00 zł
2	kujawsko-pomorskie	0,00 zł	0,00 zł	0,00 zł	352 324,29 zł	32 249 000,00 zł
3	lubelskie	0,00 zł	0,00 zł	0,00 zł	0,00 zł	7 080 000,00 zł
4	lubuskie	0,00 zł	0,00 zł	0,00 zł	39 616,50 zł	10 000 000,00 zł
5	łódzkie	0,00 zł	0,00 zł	0,00 zł	0,00 zł	7 085 300,00 zł
6	małopolskie	0,00 zł	0,00 zł	0,00 zł	180 000,00 zł	34 160 000,00 zł
7	mazowieckie	0,00 zł	0,00 zł	0,00 zł	15 990,00 zł	11 560 000,00 zł
8	opolskie	0,00 zł	0,00 zł	0,00 zł	0,00 zł	4 224 218,36 zł
9	podkarpackie	0,00 zł	0,00 zł	0,00 zł	0,00 zł	8 738 000,00 zł
10	podlaskie	0,00 zł	0,00 zł	0,00 zł	0,00 zł	4 700 000,00 zł
11	pomorskie	0,00 zł	0,00 zł	0,00 zł	148 299,50 zł	70 000 000,00 zł
12	śląskie	0,00 zł	0,00 zł	0,00 zł	331 650,03 zł	19 713 489,49 zł
13	świętokrzyskie	0,00 zł	0,00 zł	0,00 zł	0,00 zł	6 235 862,14 zł
14	warmińsko-mazurskie	0,00 zł	0,00 zł	0,00 zł	0,00 zł	5 250 000,00 zł
15	wielkopolskie	0,00 zł	0,00 zł	0,00 zł	0,00 zł	23 784 121,00 zł
16	zachodniopomorskie	0,00 zł	0,00 zł	0,00 zł	0,00 zł	7 230 000,00 zł

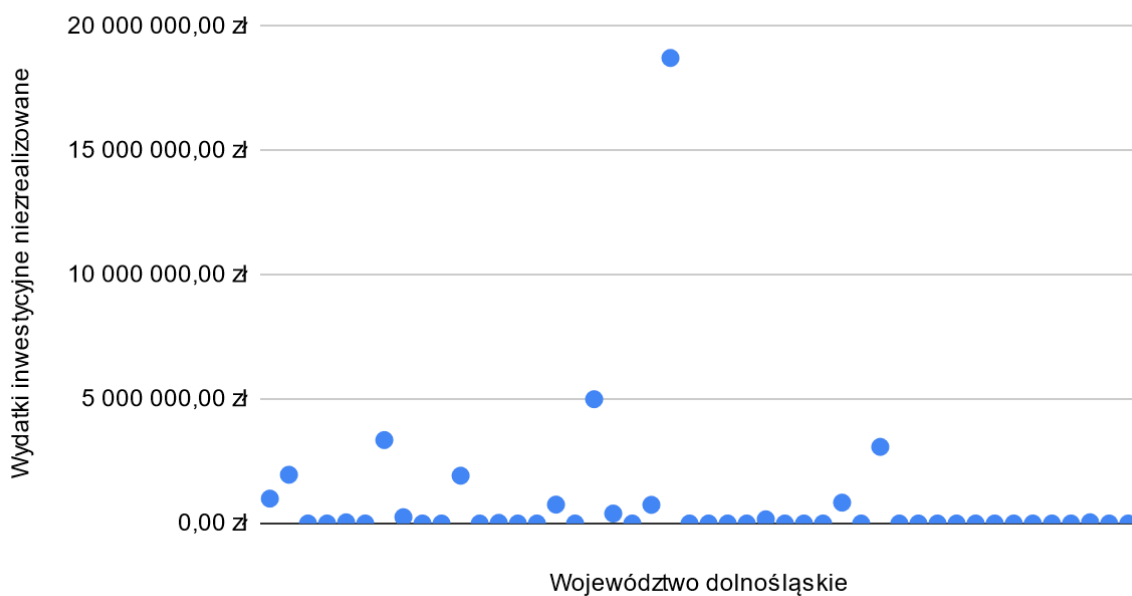
**Ogółem:**

Ile wynosi (w zaokrągleniu) suma wydatków inwestycyjnych niezrealizowanych przez Gminę w 2020 r. z powodu COVID19?



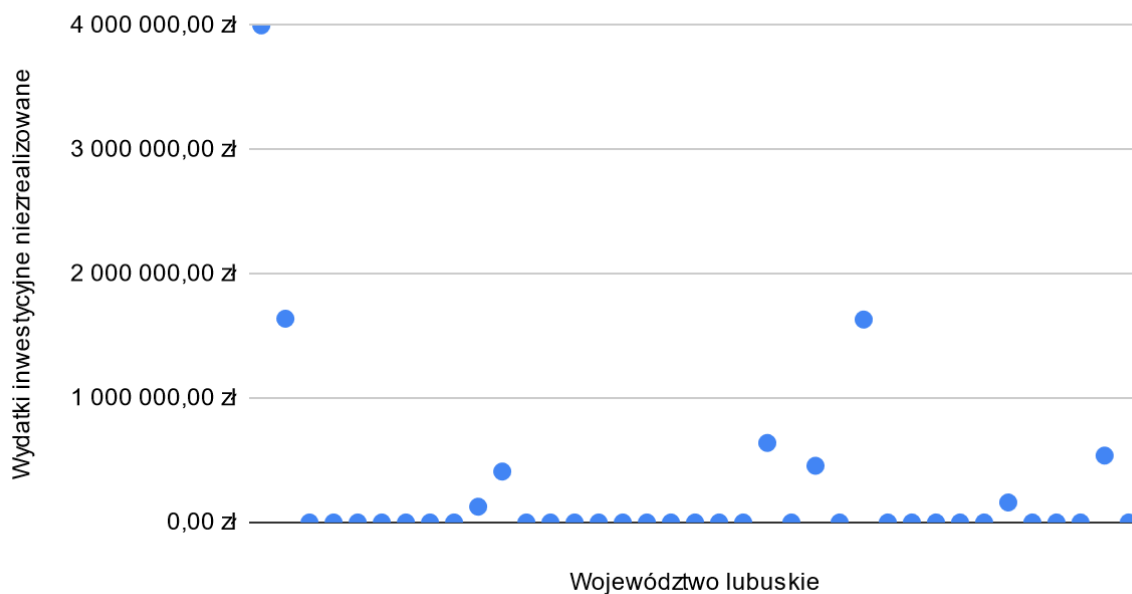
**W podział na województwa:**

Ile wynosi (w zaokrągleniu) suma wydatków inwestycyjnych niezrealizowanych przez Gminę w 2020 r. z powodu COVID19? - dolnośląskie

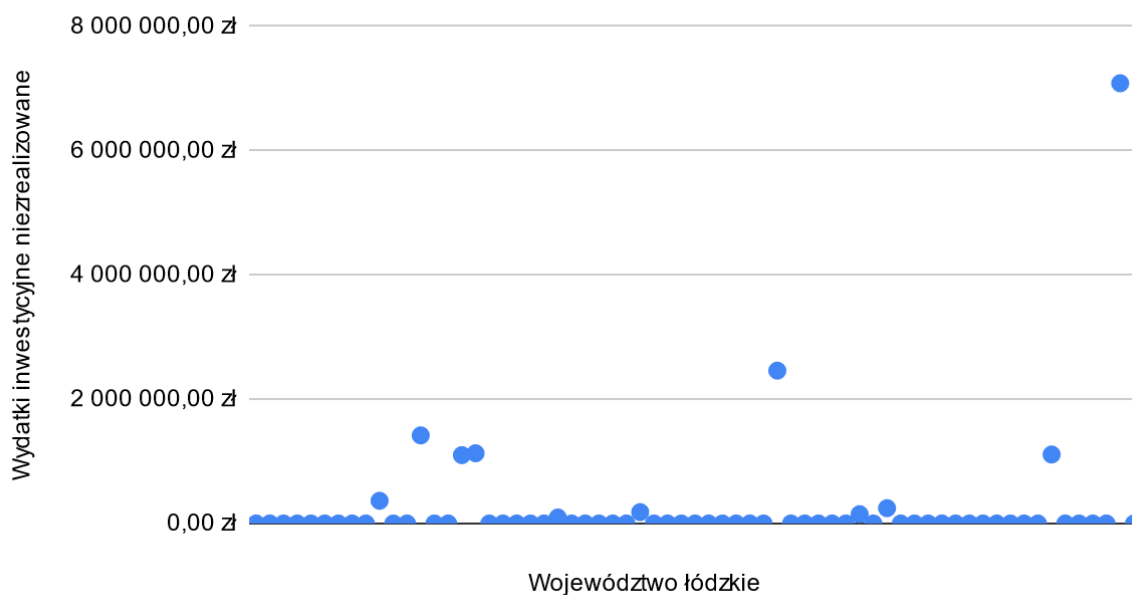




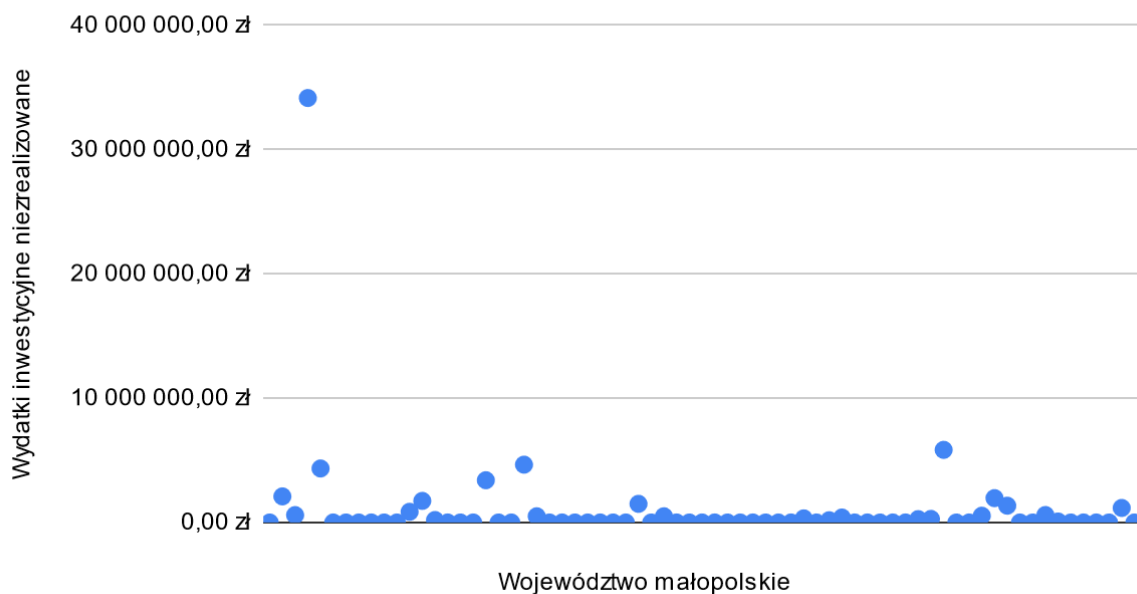
Ile wynosi (w zaokrągleniu) suma wydatków inwestycyjnych niezrealizowanych przez Gminę w 2020 r. z powodu COVID19? - lubuskie



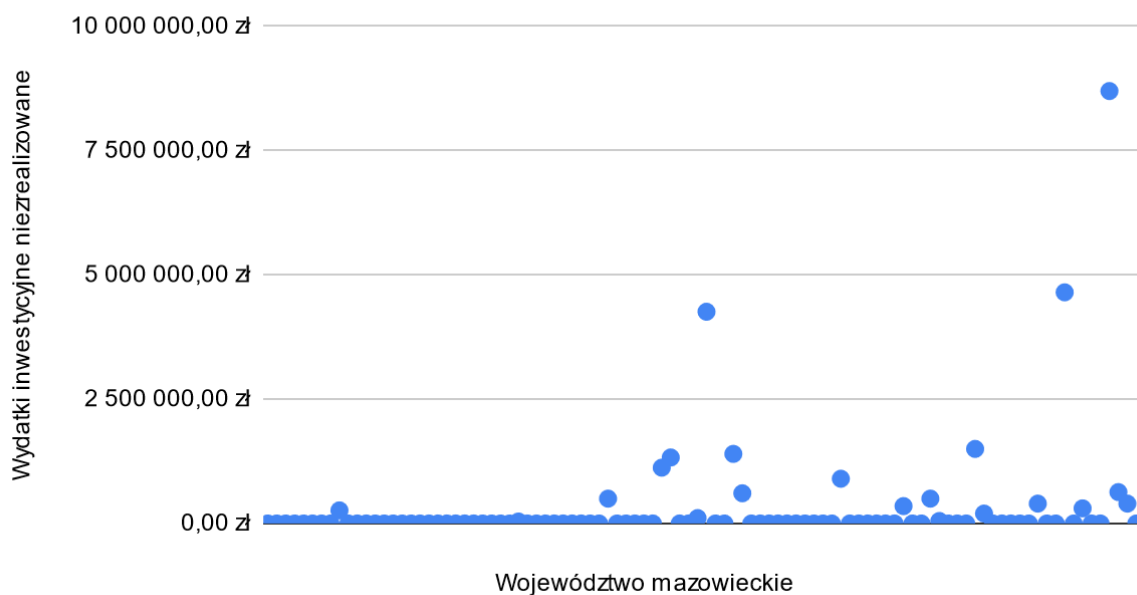
Ile wynosi (w zaokrągleniu) suma wydatków inwestycyjnych niezrealizowanych przez Gminę w 2020 r. z powodu COVID19? - łódzkie



Ile wynosi (w zaokrągleniu) suma wydatków inwestycyjnych niezrealizowanych przez Gminę w 2020 r. z powodu COVID19? - małopolskie



Ile wynosi (w zaokrągleniu) suma wydatków inwestycyjnych niezrealizowanych przez Gminę w 2020 r. z powodu COVID19? - mazowieckie

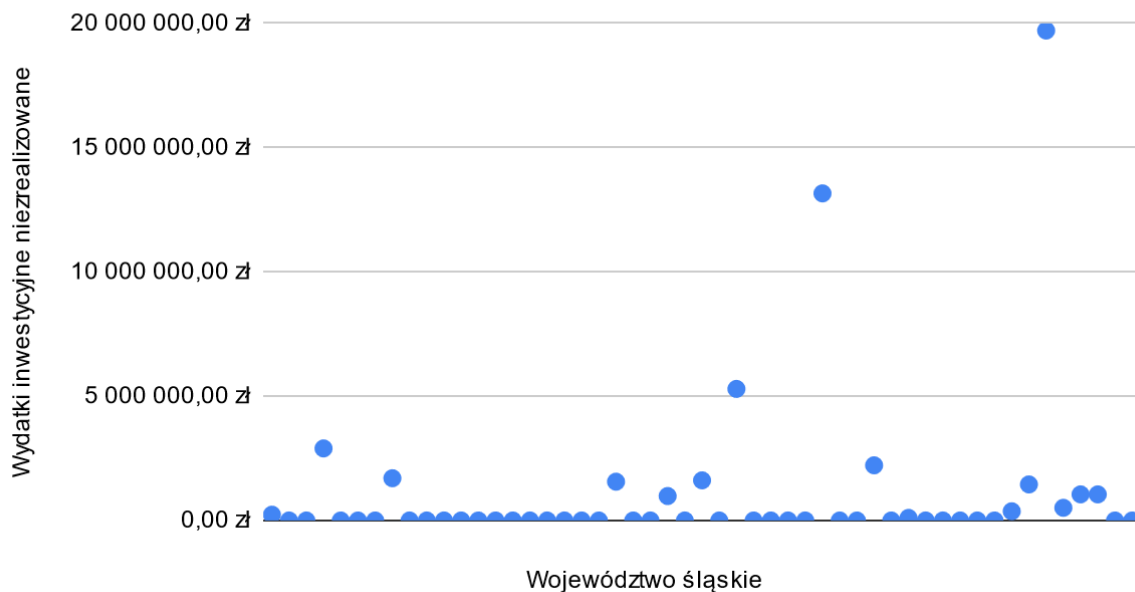




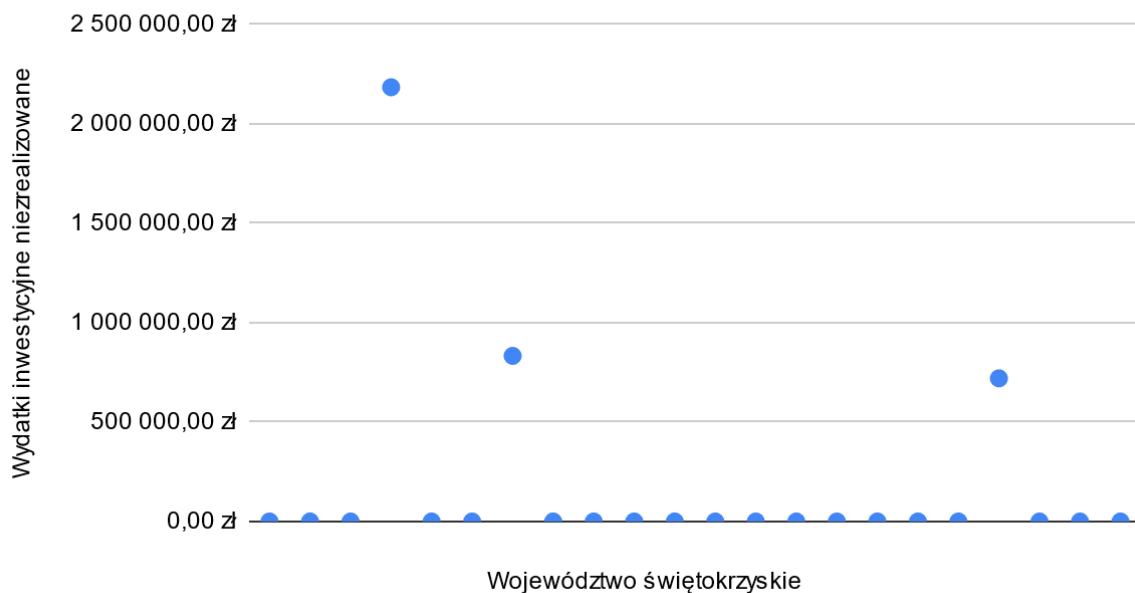




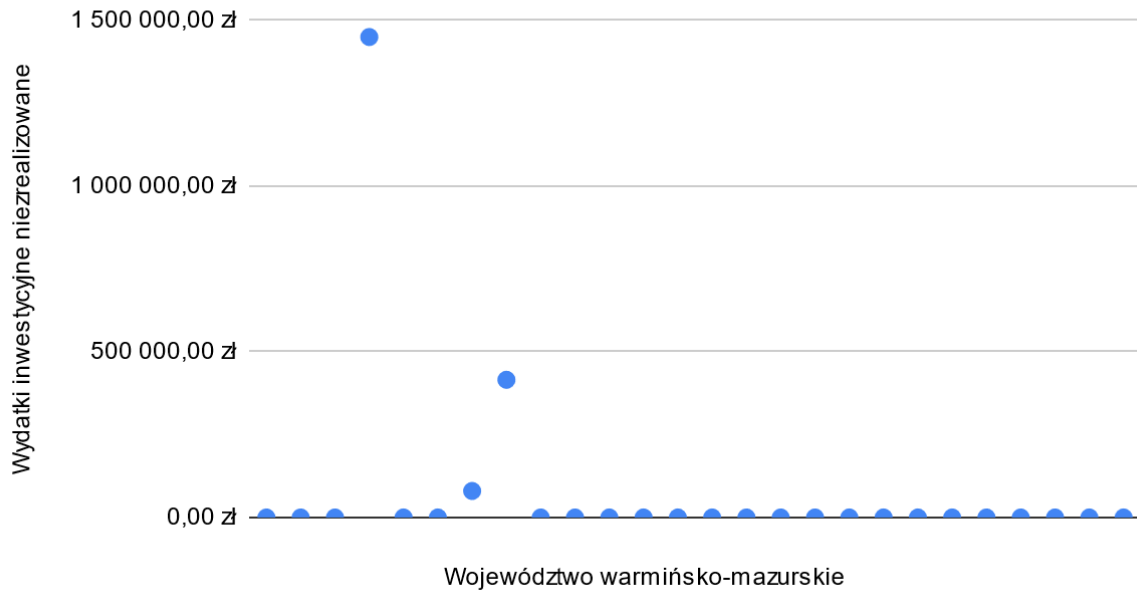
Ile wynosi (w zaokrągleniu) suma wydatków inwestycyjnych niezrealizowanych przez Gminę w 2020 r. z powodu COVID19? - śląskie



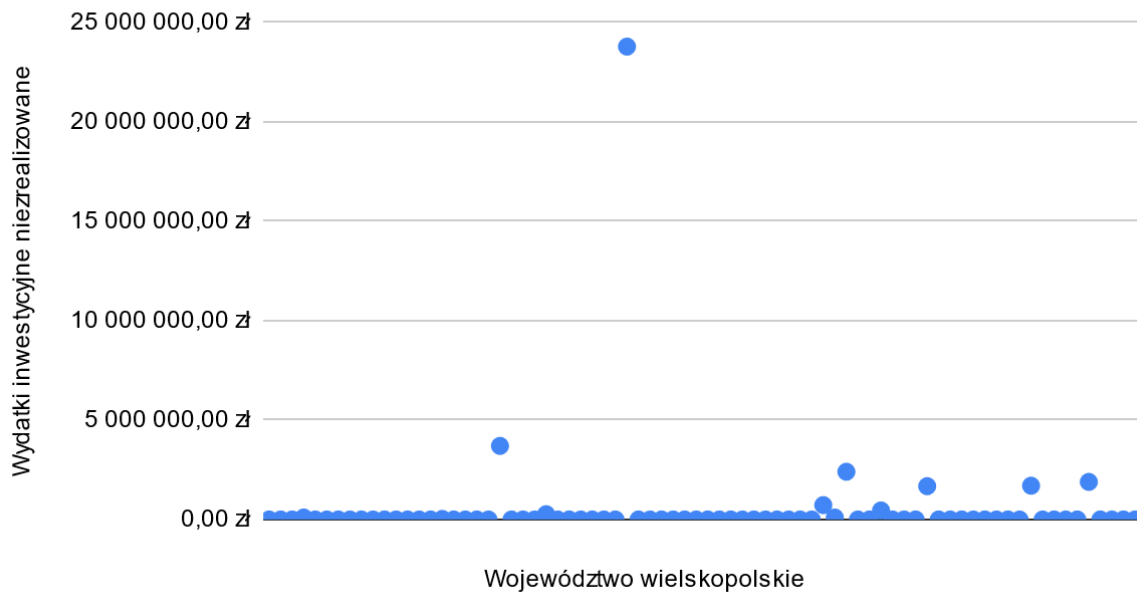
Ile wynosi (w zaokrągleniu) suma wydatków inwestycyjnych niezrealizowanych przez Gminę w 2020 r. z powodu COVID19? - świętokrzyskie



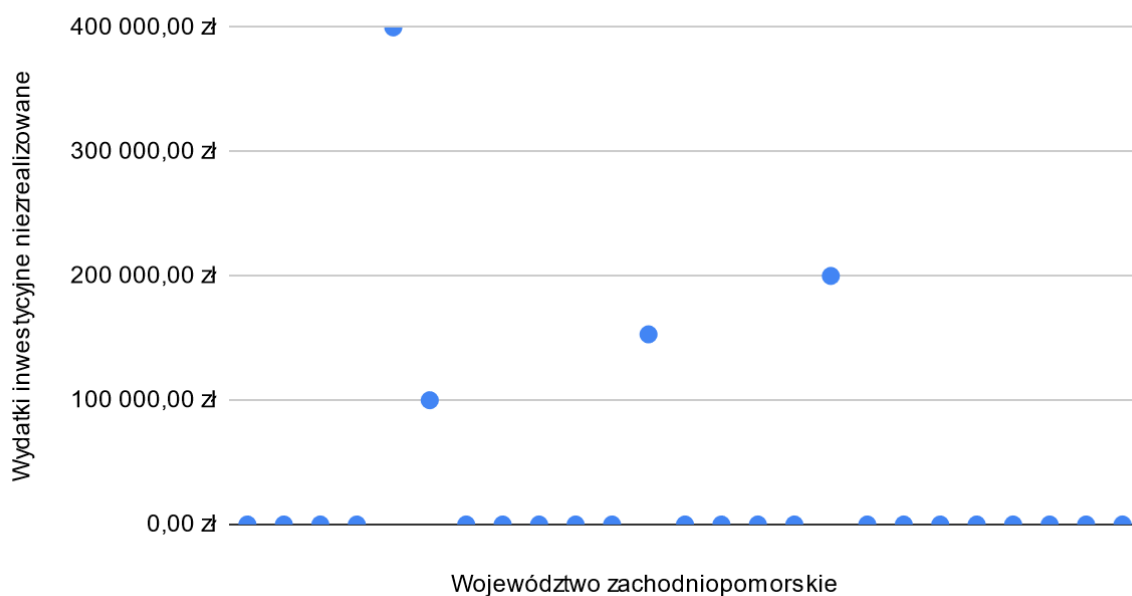
Ile wynosi (w zaokrągleniu) suma wydatków inwestycyjnych niezrealizowanych przez Gminę w 2020 r. z powodu COVID19? - warmińsko-mazurskie



Ile wynosi (w zaokrągleniu) suma wydatków inwestycyjnych niezrealizowanych przez Gminę w 2020 r. z powodu COVID19? - wielkopolskie



Ile wynosi (w zaokrągleniu) suma wydatków inwestycyjnych niezrealizowanych przez Gminę w 2020 r. z powodu COVID19? - zachodniopomorskie



16. Następne pytanie dotyczyło tego, ***ile wynosi suma podatku VAT naliczonego od środków trwałych (z wyłączeniem korekty wieloletniej) w całym 2020 r. w Gminie?***

Odpowiedzi były udzielane przez każdą Gminę indywidualnie.

Wyniki udzielonych odpowiedzi prezentują się następująco:

**Ogółem**

Minimum	I Kwartyl	Mediana	III Kwartyl	Maksimum
0,00 zł	0,00 zł	46 013,00 zł	345 126,84 zł	16 150 796,00 zł

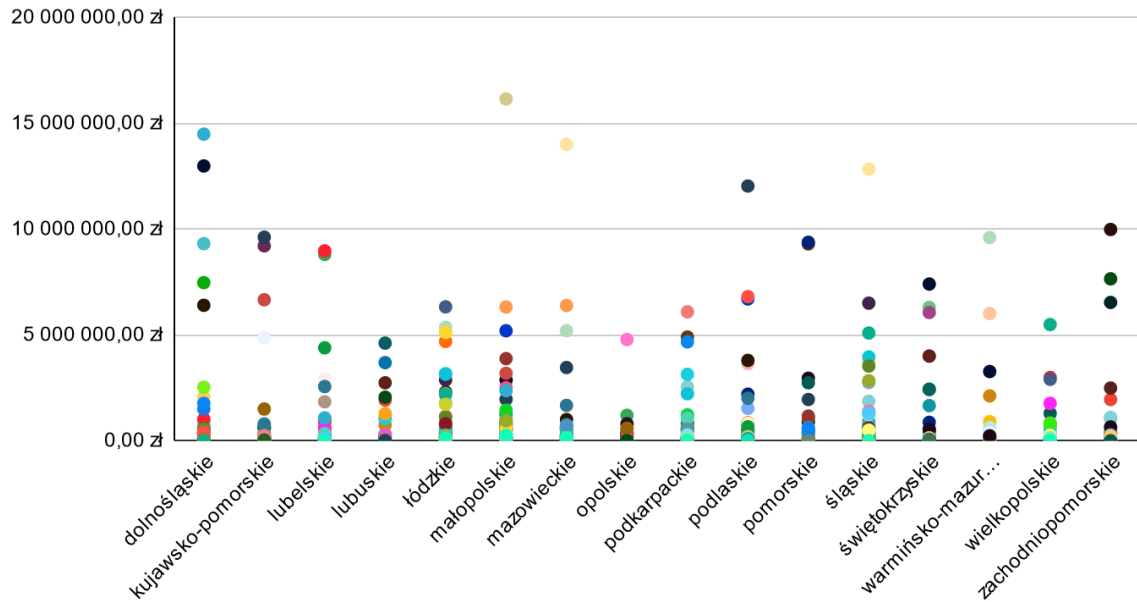
**W podziale na województwa:**

LP.	Województwo	Minimum	I Kwartyl	Mediana	III Kwartyl	Maksimum
-----	-------------	---------	-----------	---------	-------------	----------

1	dolnośląskie	0,00 zł	4 000,00 zł	41 779,00 zł	398 574,94 zł	14 485 642,00 zł
2	kujawsko-pomorskie	0,00 zł	0,00 zł	84 750,45 zł	213 462,00 zł	9 617 925,00 zł
3	lubelskie	0,00 zł	0,00 zł	8 710,97 zł	207 512,32 zł	8 970 000,00 zł
4	lubuskie	0,00 zł	0,00 zł	19 197,00 zł	197 000,00 zł	4 613 000,00 zł
5	łódzkie	0,00 zł	0,00 zł	118 000,00 zł	537 943,00 zł	7 339 800,00 zł
6	małopolskie	0,00 zł	0,00 zł	111 000,00 zł	690 000,00 zł	16 150 796,00 zł
7	mazowieckie	0,00 zł	0,00 zł	46 013,00 zł	267 000,00 zł	14 000 000,00 zł
8	opolskie	0,00 zł	0,00 zł	19 882,50 zł	246 984,00 zł	4 782 784,00 zł
9	podkarpackie	0,00 zł	1 072,25 zł	101 450,50 zł	438 770,49 zł	6 091 000,00 zł
10	podlaskie	0,00 zł	0,00 zł	25 832,00 zł	400 000,00 zł	12 034 735,65 zł
11	pomorskie	0,00 zł	1 625,00 zł	72 500,00 zł	444 991,99 zł	9 377 600,00 zł
12	śląskie	0,00 zł	2 525,00 zł	126 000,00 zł	500 000,00 zł	12 830 000,00 zł
13	świętokrzyskie	0,00 zł	0,00 zł	49 496,00 zł	248 149,43 zł	7 403 896,66 zł
14	warmińsko-mazurskie	0,00 zł	0,00 zł	17 518,50 zł	186 332,00 zł	9 600 000,00 zł
15	wielkopolskie	0,00 zł	0,00 zł	26 469,00 zł	170 000,00 zł	5 490 000,00 zł
16	zachodniopomorskie	0,00 zł	0,00 zł	7 000,00 zł	304 444,11 zł	9 982 000,00 zł

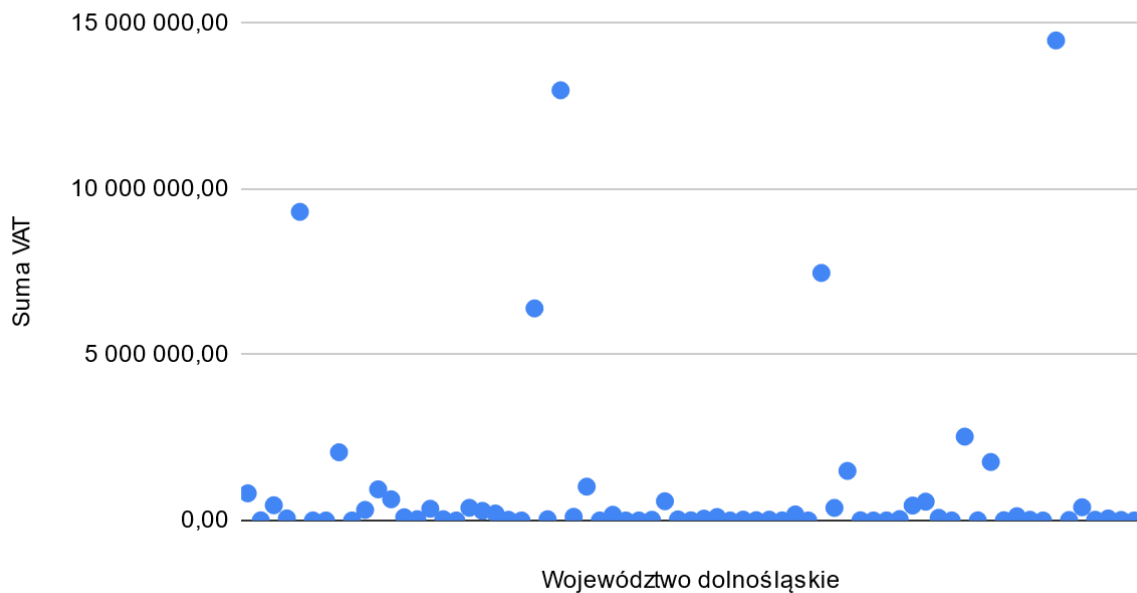
**Ogółem:**

Suma podatku VAT naliczonego od środków trwałych (z wyłączeniem korekty wieloletniej) w całym 2020 r. w Gminie

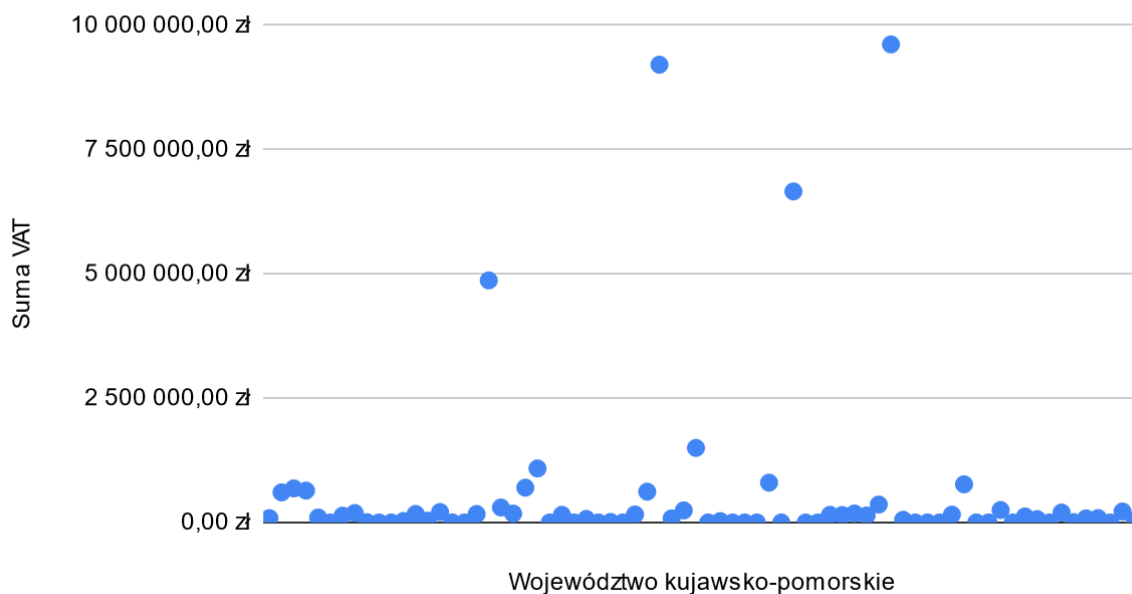


W podziale na województwa:

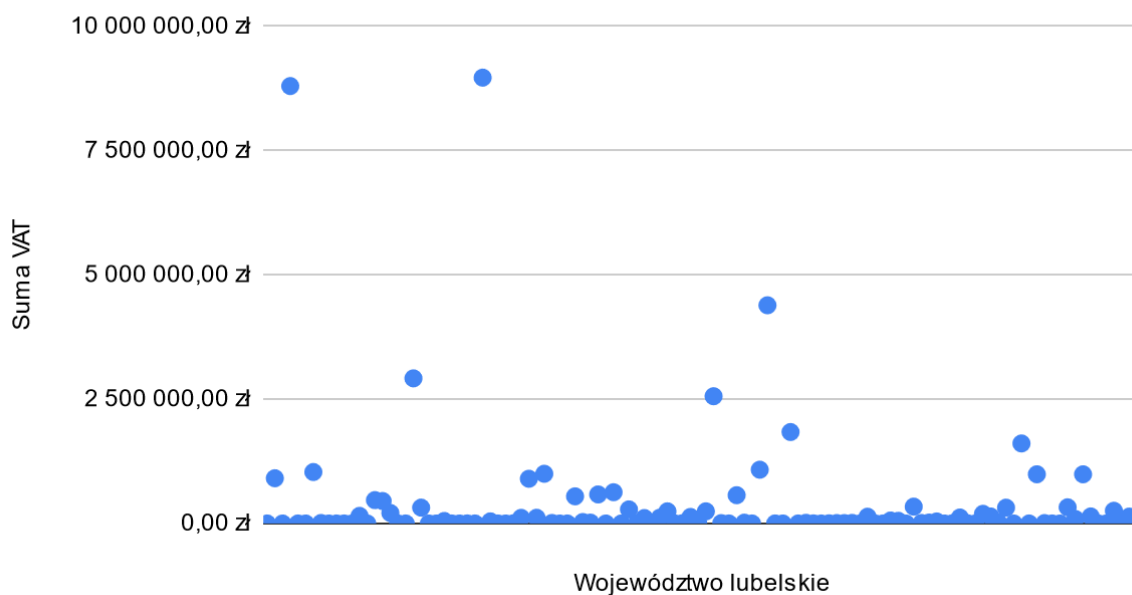
Suma podatku VAT naliczonego od środków trwałych (z wyłączeniem korekty wieloletniej) w całym 2020 r. - dolnośląskie



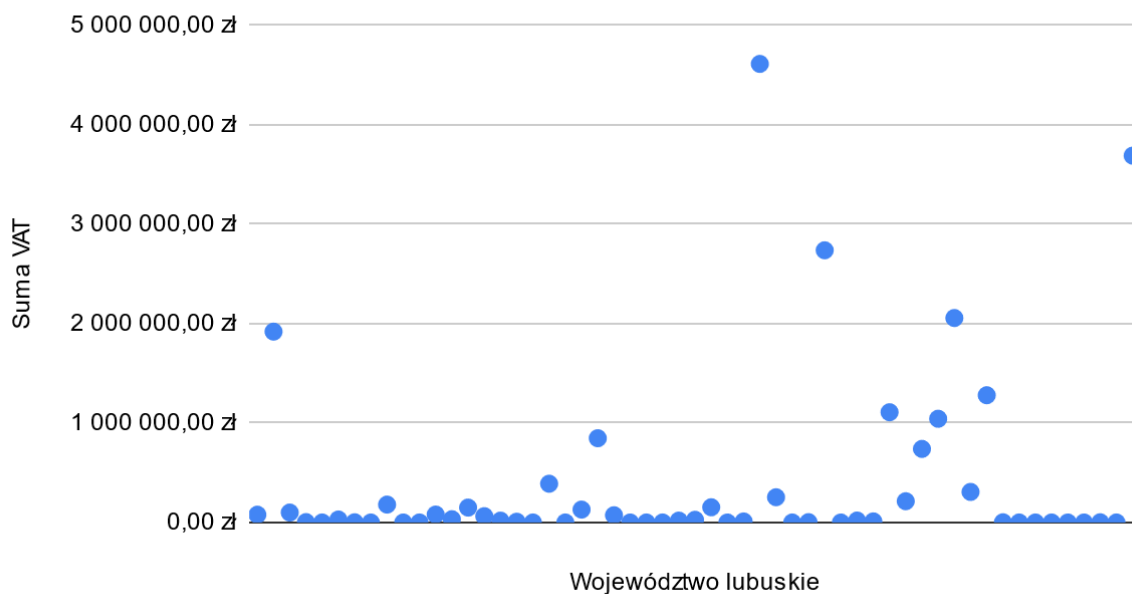
Suma podatku VAT naliczonego od środków trwałych (z wyłączeniem korekty wieloletniej) w całym 2020 r. - kujawsko-pomorskie



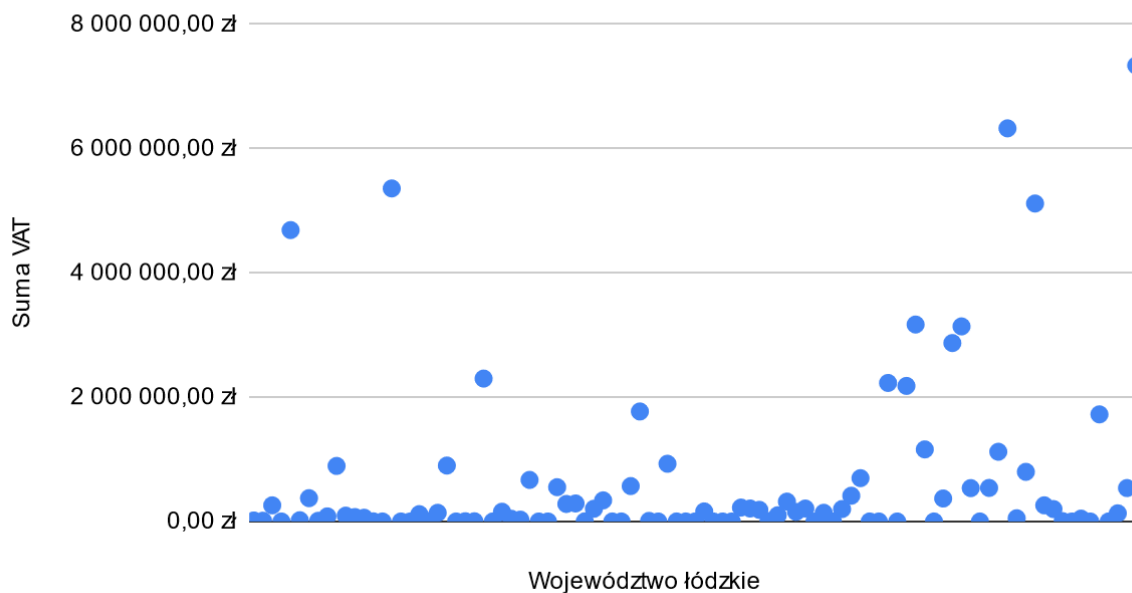
Suma podatku VAT naliczonego od środków trwałych (z wyłączeniem korekty wieloletniej) w całym 2020 r. - lubelskie



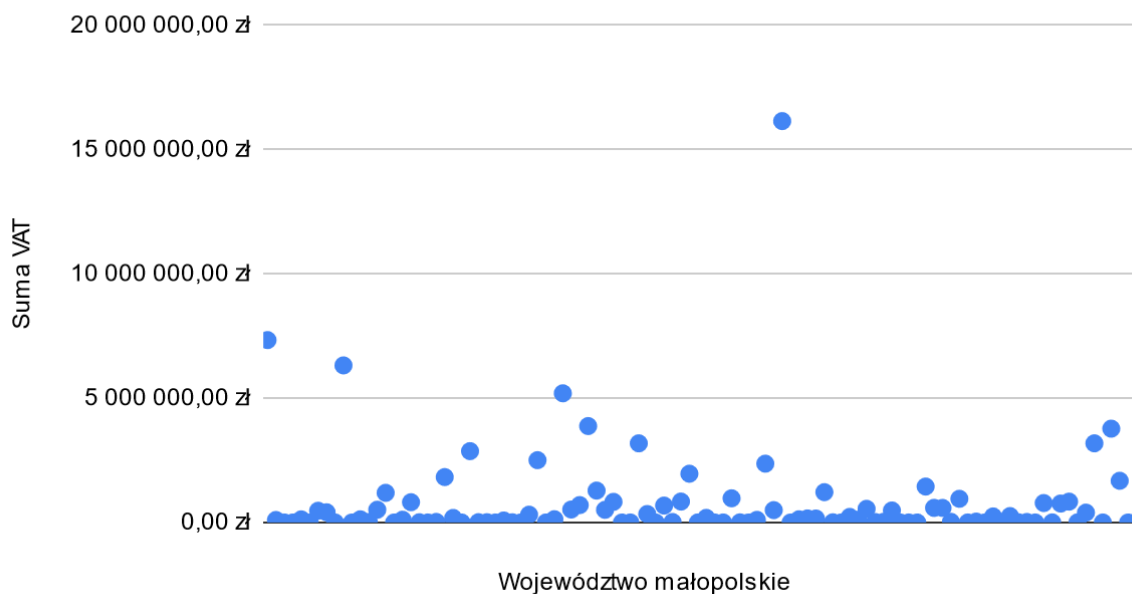
Suma podatku VAT naliczonego od środków trwałych (z wyłączeniem korekty wieloletniej) w całym 2020 r. - lubuskie



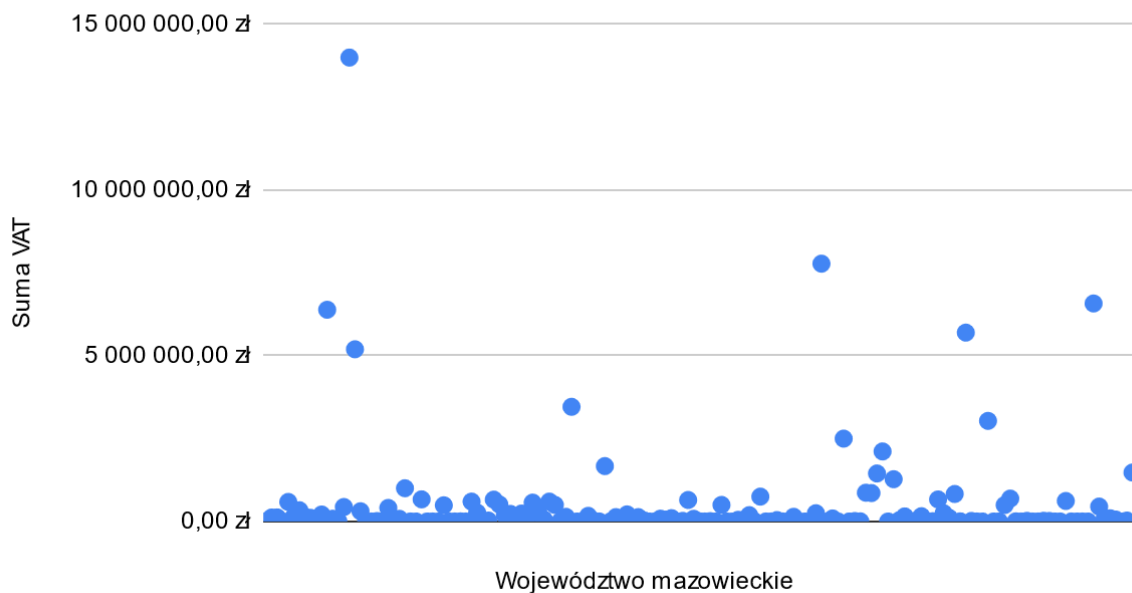
Suma podatku VAT naliczonego od środków trwałych (z wyłączeniem korekty wieloletniej) w całym 2020 r. - łódzkie



Suma podatku VAT naliczonego od środków trwałych (z wyłączeniem korekty wieloletniej) w całym 2020 r. - małopolskie

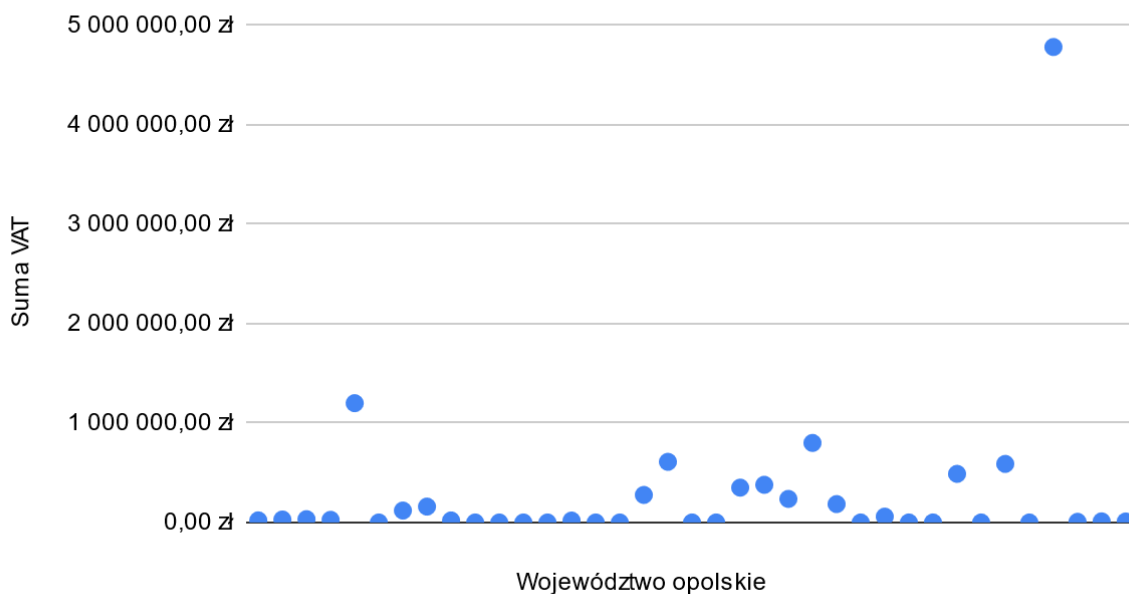


Suma podatku VAT naliczonego od środków trwałych (z wyłączeniem korekty wieloletniej) w całym 2020 r. - mazowieckie

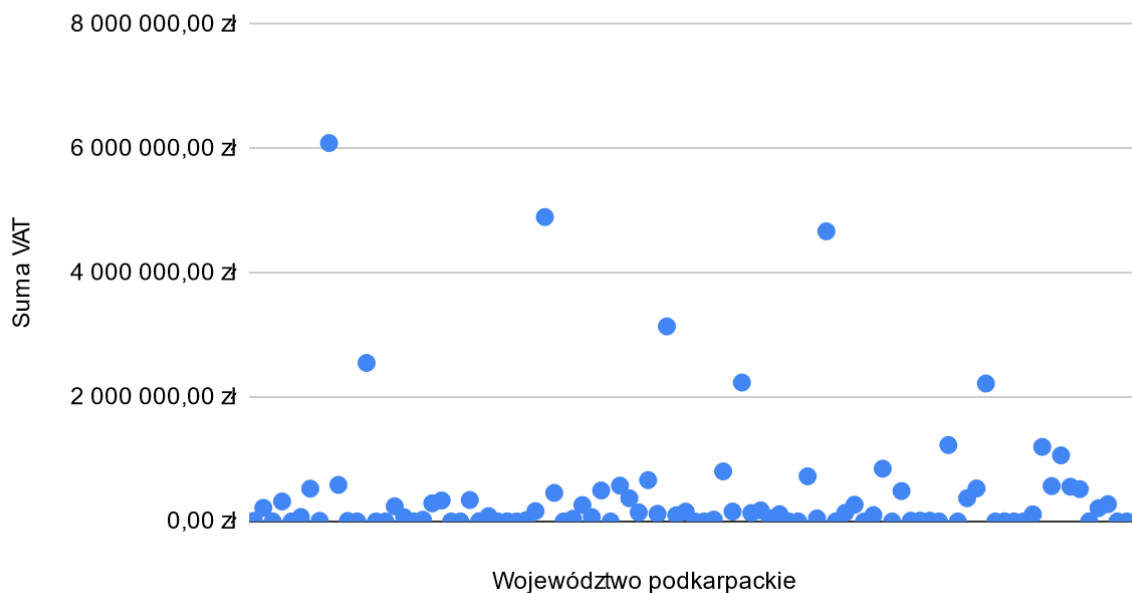




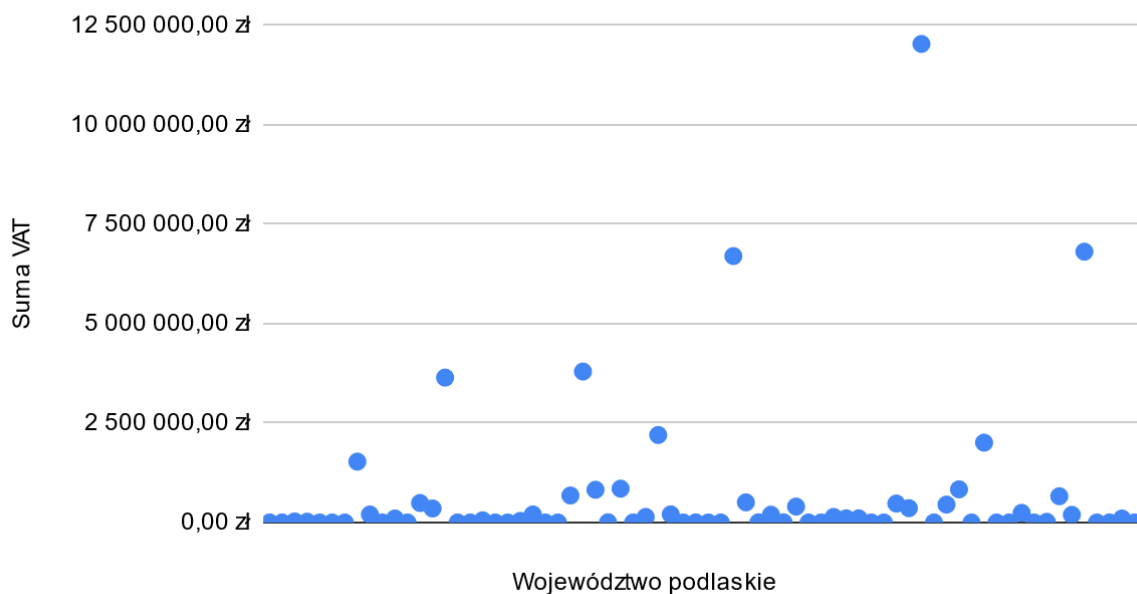
Suma podatku VAT naliczonego od środków trwałych (z wyłączeniem korekty wieloletniej) w całym 2020 r. - opolskie



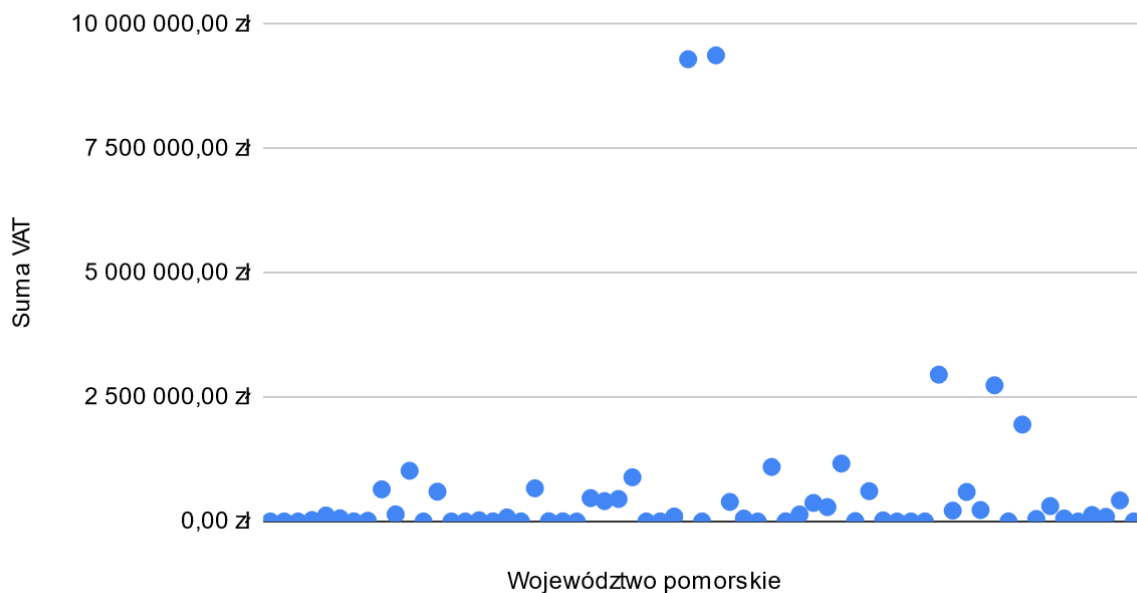
Suma podatku VAT naliczonego od środków trwałych (z wyłączeniem korekty wieloletniej) w całym 2020 r. - podkarpackie



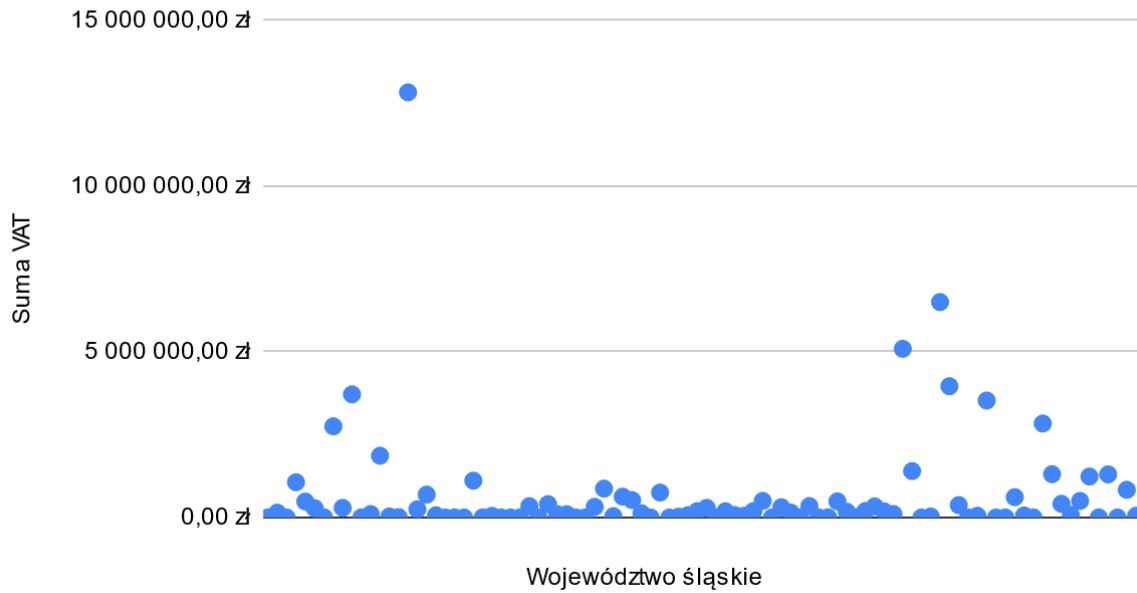
Suma podatku VAT naliczonego od środków trwałych (z wyłączeniem korekty wieloletniej) w całym 2020 r. - podlaskie



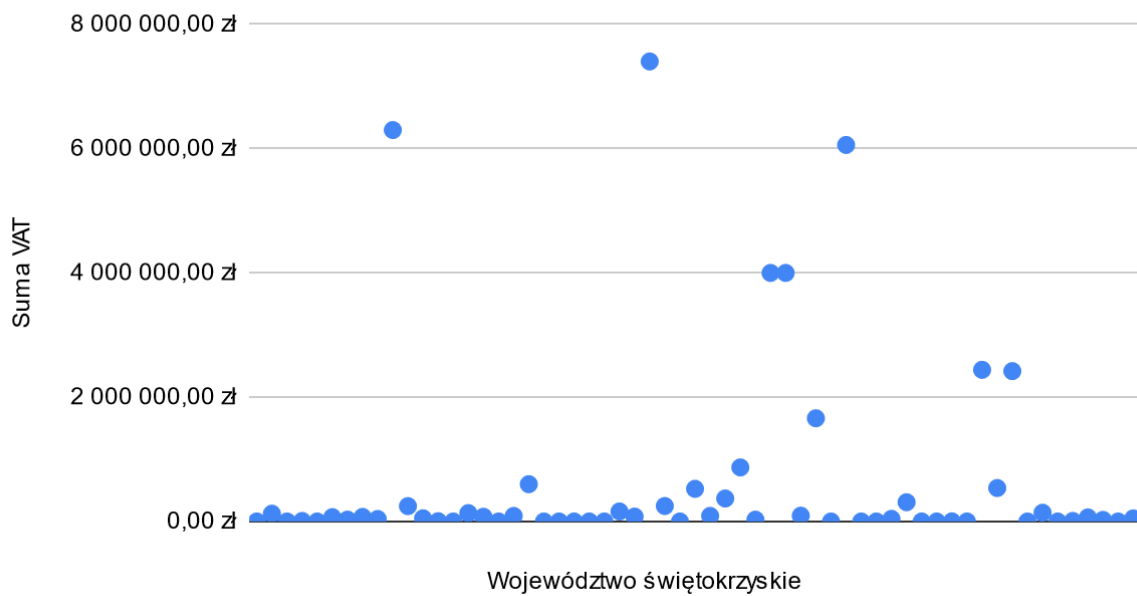
Suma podatku VAT naliczonego od środków trwałych (z wyłączeniem korekty wieloletniej) w całym 2020 r. - pomorskie



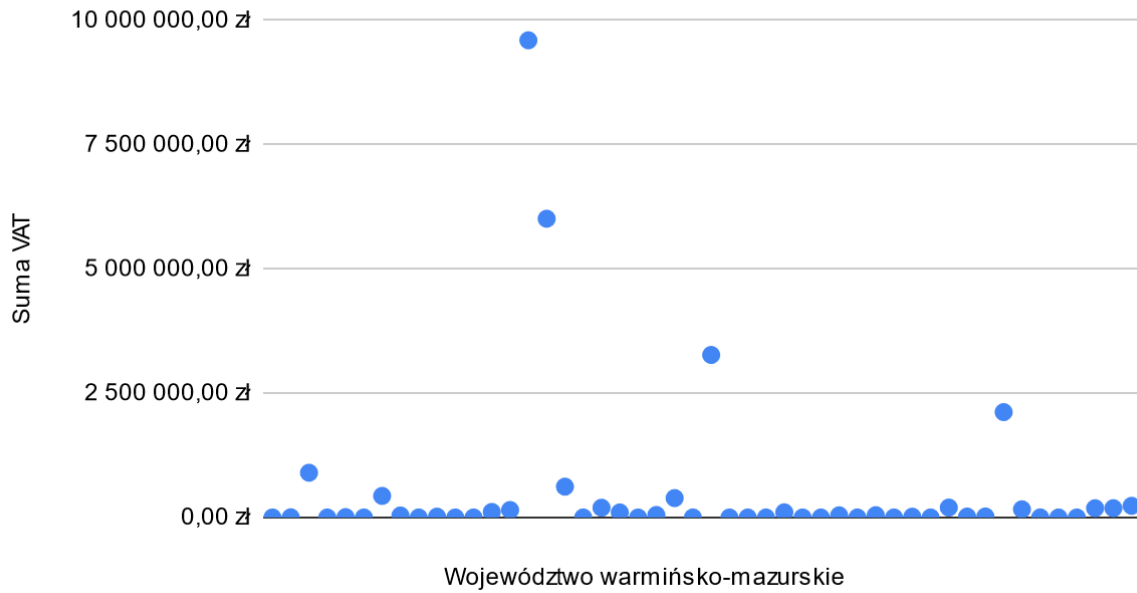
Suma podatku VAT naliczonego od środków trwałych (z wyłączeniem korekty wieloletniej) w całym 2020 r. - śląskie



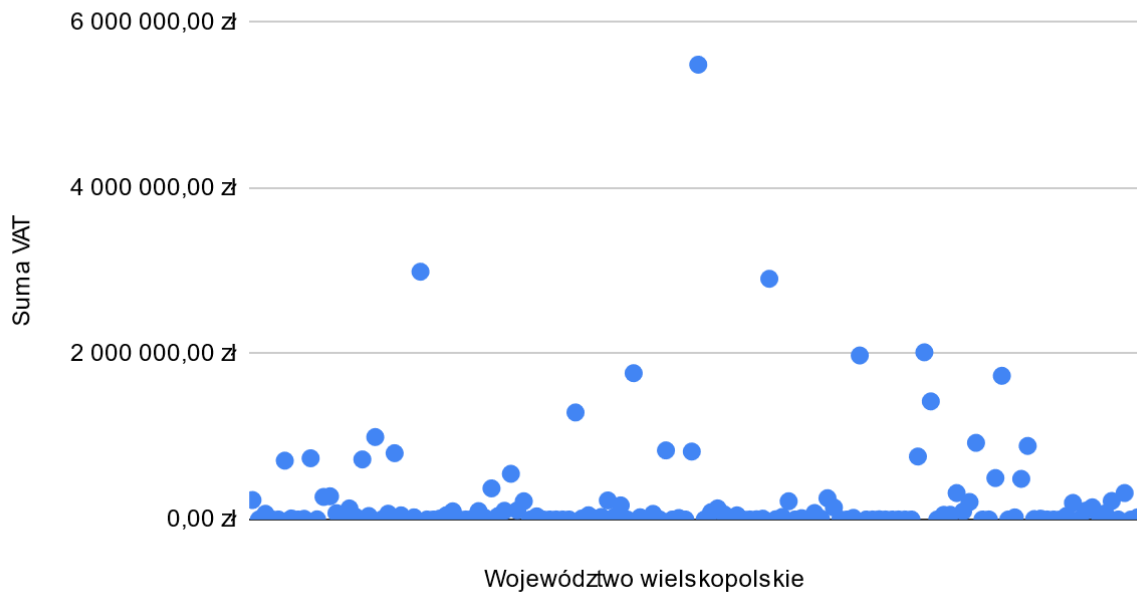
Suma podatku VAT naliczonego od środków trwałych (z wyłączeniem korekty wieloletniej) w całym 2020 r. - świętokrzyskie



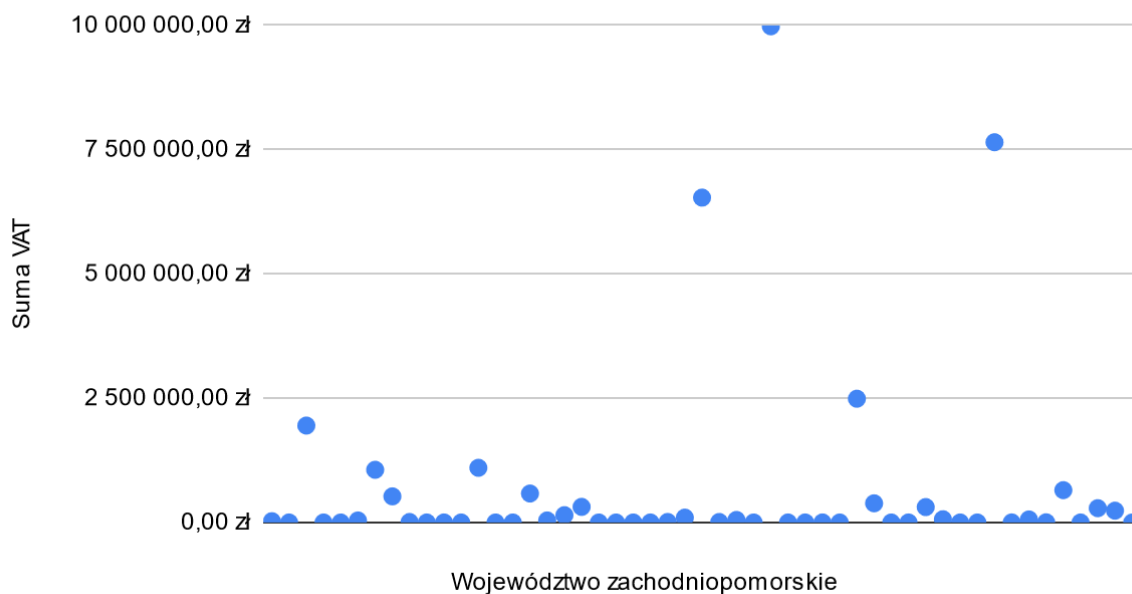
Suma podatku VAT naliczonego od środków trwałych (z wyłączeniem korekty wieloletniej) w całym 2020 r. - warmińsko-mazurskie



Suma podatku VAT naliczonego od środków trwałych (z wyłączeniem korekty wieloletniej) w całym 2020 r. - wielkopolskie



Suma podatku VAT naliczonego od środków trwałych (z wyłączeniem korekty wieloletniej) w całym 2020 r. - zachodniopomorskie



17. Kolejne pytanie dotyczyło tego, **ile korekt deklaracji VAT (albo plików JPK\_VAT) było przez Gminę ożonych w 2020 r.? (proszę podać liczbę)?**

Odpowiedzi były udzielane przez każdą Gminę indywidualnie.

Wyniki udzielonych odpowiedzi prezentują się następująco:

**Ogółem:**

Minimum	I Kwartyl	Mediana	III Kwartyl	Maksimum
0	0	1	4	112

**W podziale na województwa:**

LP.	Województwo	Minimum	I Kwartyl	Mediana	III Kwartyl	Maksimum
1	dolnośląskie	0	0	1	5	66
2	kujawsko-pomorskie	0	1	2	5	105
3	lubelskie	0	0	1	4	41
4	lubuskie	0	0	2	4	25
5	łódzkie	0	0	1	4	39
6	małopolskie	0	0	1	4	34

7	mazowieckie	0	0	1	3	47
8	opolskie	0	0	1	3	71
9	podkarpackie	0	1	2	6	56
10	podlaskie	0	0	1	3	55
11	pomorskie	0	0	2	4	112
12	śląskie	0	1	2	6	67
13	świętokrzyskie	0	0	1	3	69
14	warmińsko-mazurskie	0	0	1	3	83
15	wielkopolskie	0	0	1	2	40
16	zachodniopomorskie	0	0	2	5	26

18. Kolejne pytanie dotyczyło tego, **Czy w związku z sytuacją epidemiczną dotyczącą COVID, gmina zanotowała wzrost kosztów funkcjonowania urzędu Gminy w 2020 r.?**

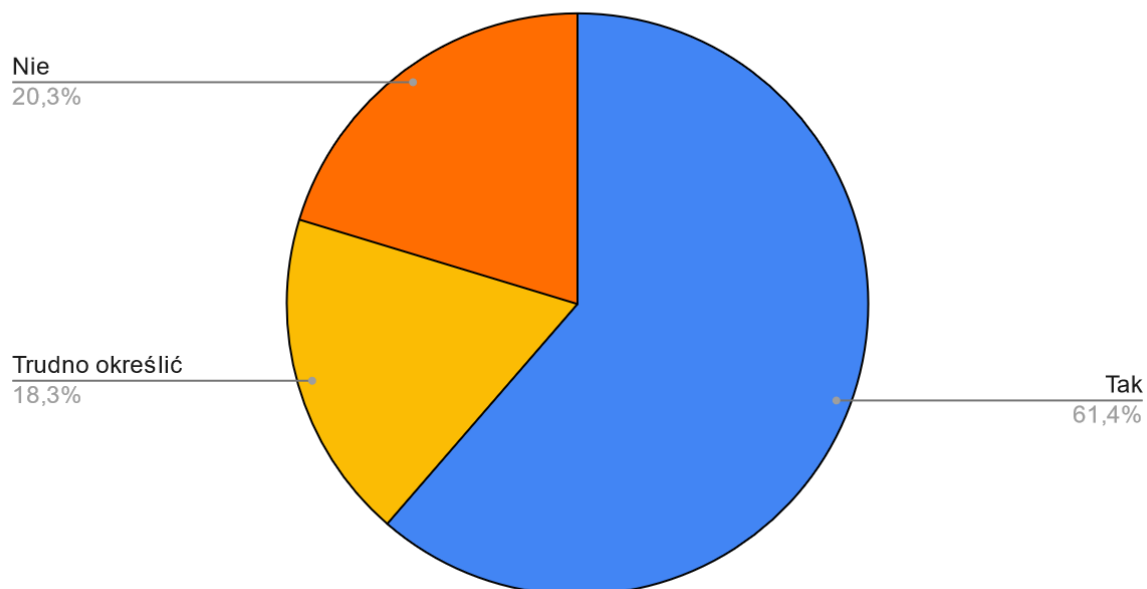
Odpowiedzi były udzielane poprzez wskazanie jednej z następujących odpowiedzi:

- a) tak;
- b) nie;
- c) trudno określić.

Wyniki udzielonych odpowiedzi prezentują się następująco:

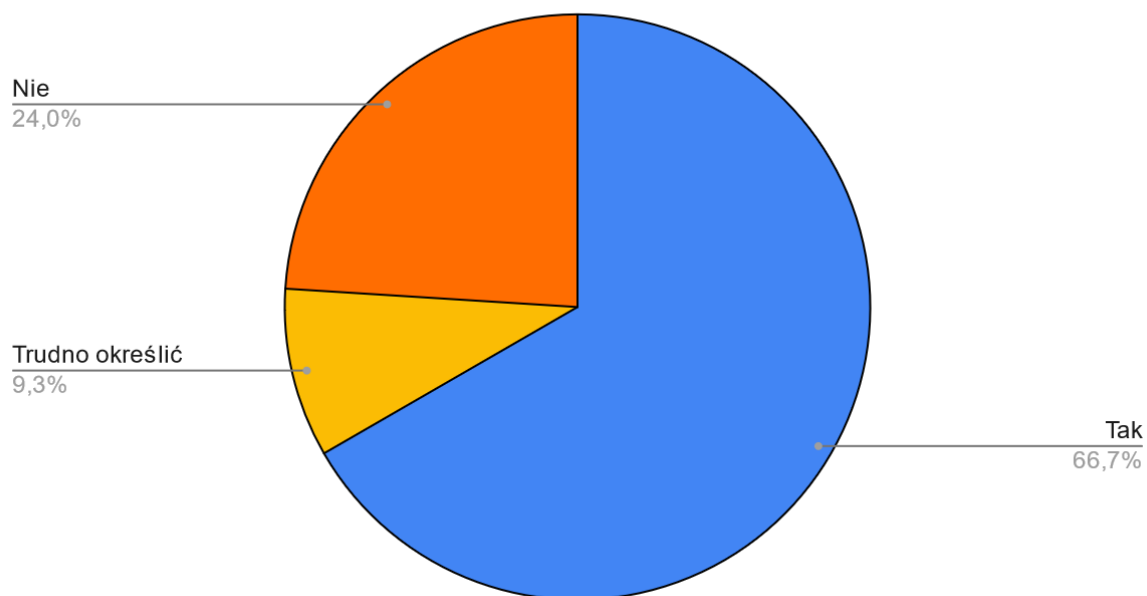
**Ogółem:**

Czy w związku z sytuacją epidemiczną dotyczącą COVID, gmina zanotowała wzrost kosztów funkcjonowania urzędu Gminy w 2020 r.?

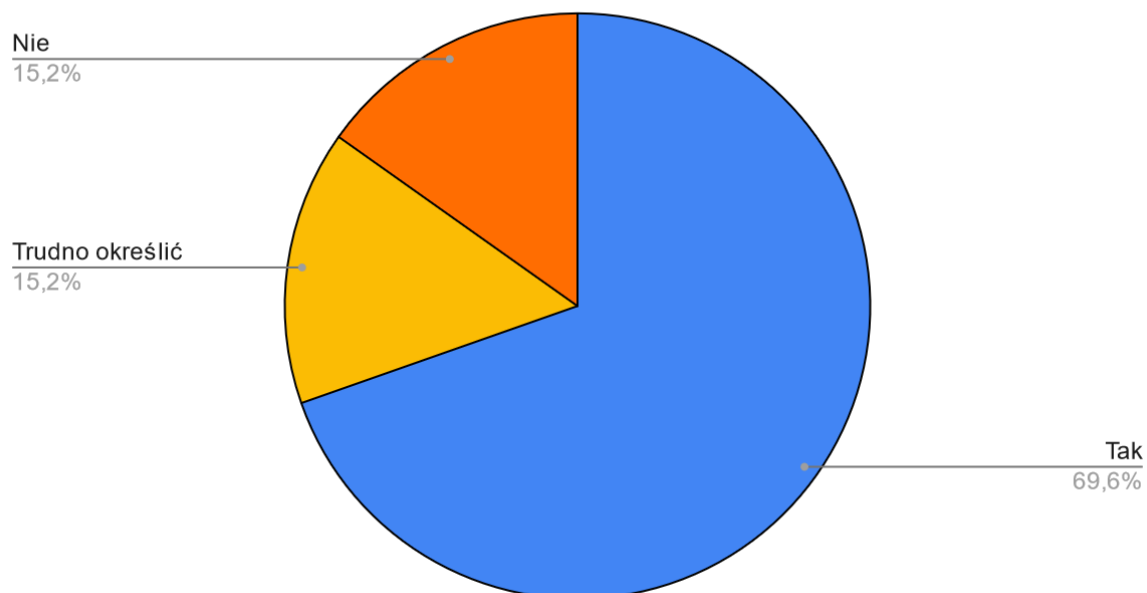


**W podziale na poszczególne województwa:**

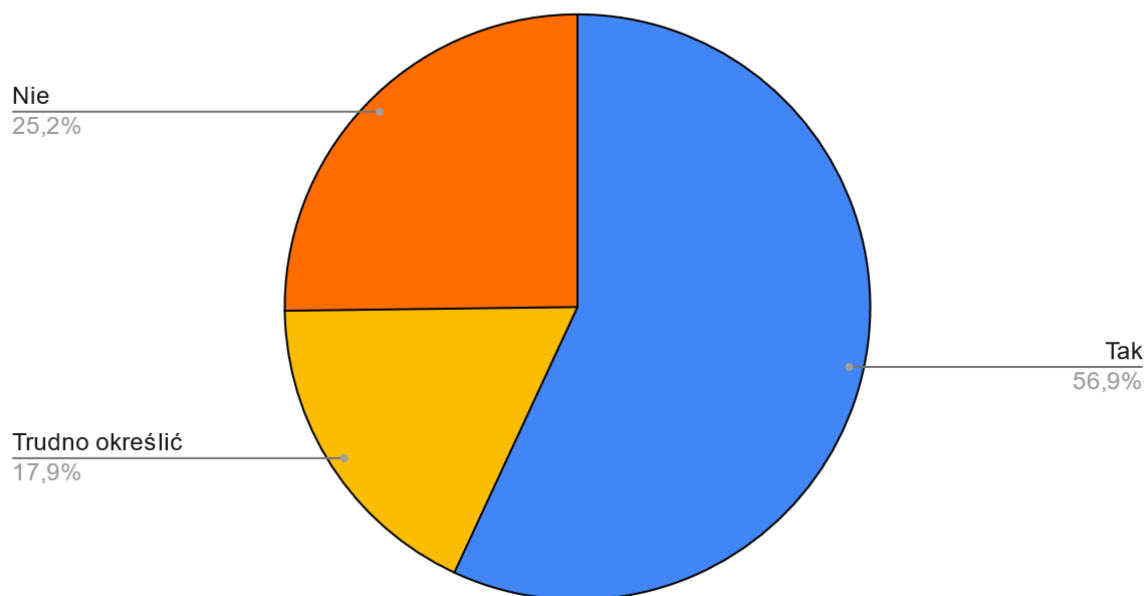
Czy w związku z sytuacją epidemiczną dotyczącą COVID, gmina zanotowała wzrost kosztów funkcjonowania urzędu Gminy w 2020 r.? - województwo dolnośląskie



Czy w związku z sytuacją epidemiczną dotyczącą COVID, gmina zanotowała wzrost kosztów funkcjonowania urzędu Gminy w 2020 r.? - województwo kujawsko-pomorskie

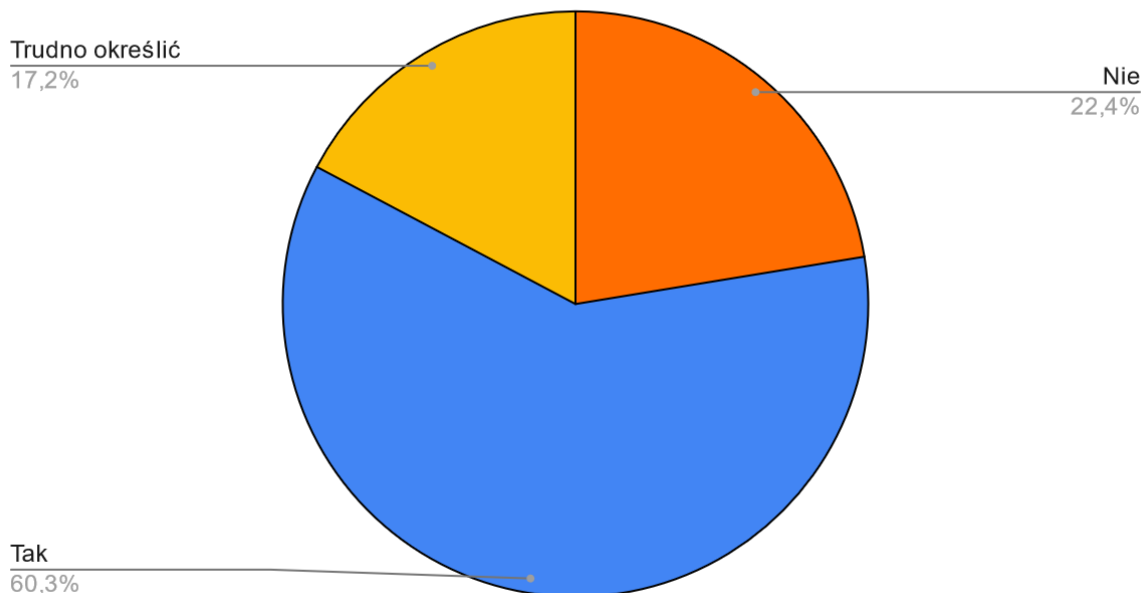


Czy w związku z sytuacją epidemiczną dotyczącą COVID, gmina zanotowała wzrost kosztów funkcjonowania urzędu Gminy w 2020 r.? - województwo lubelskie

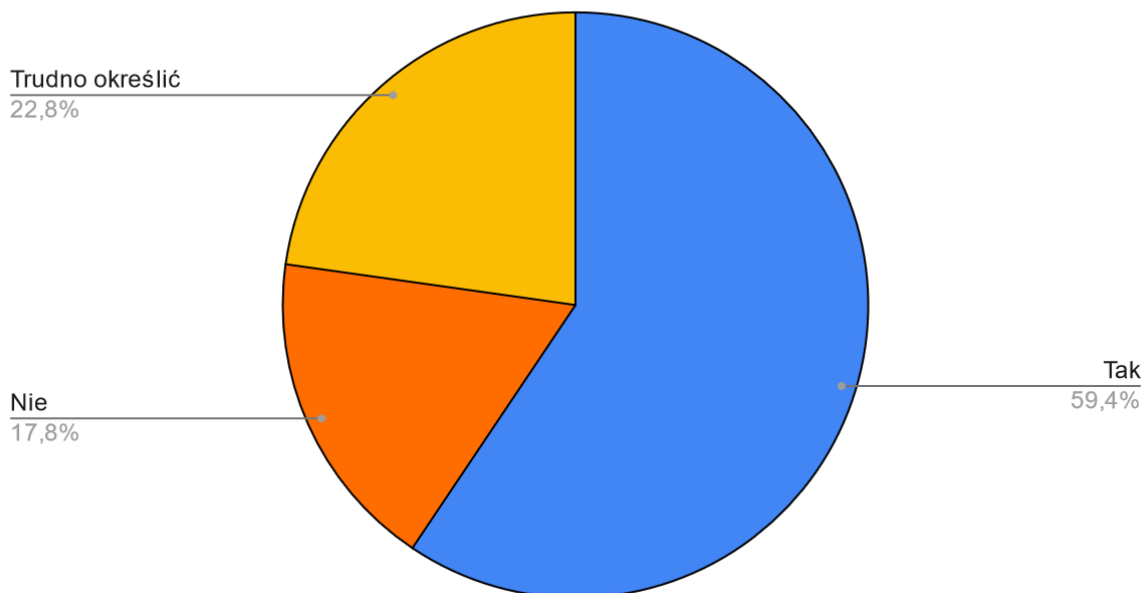




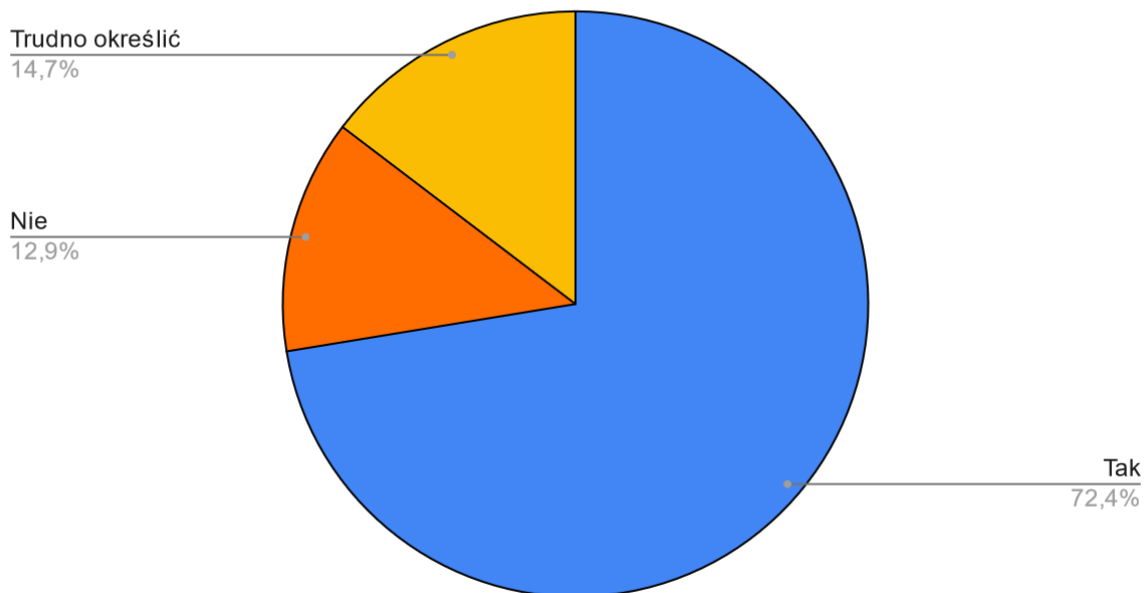
Czy w związku z sytuacją epidemiczną dotyczącą COVID, gmina zanotowała wzrost kosztów funkcjonowania urzędu Gminy w 2020 r.? - województwo lubuskie



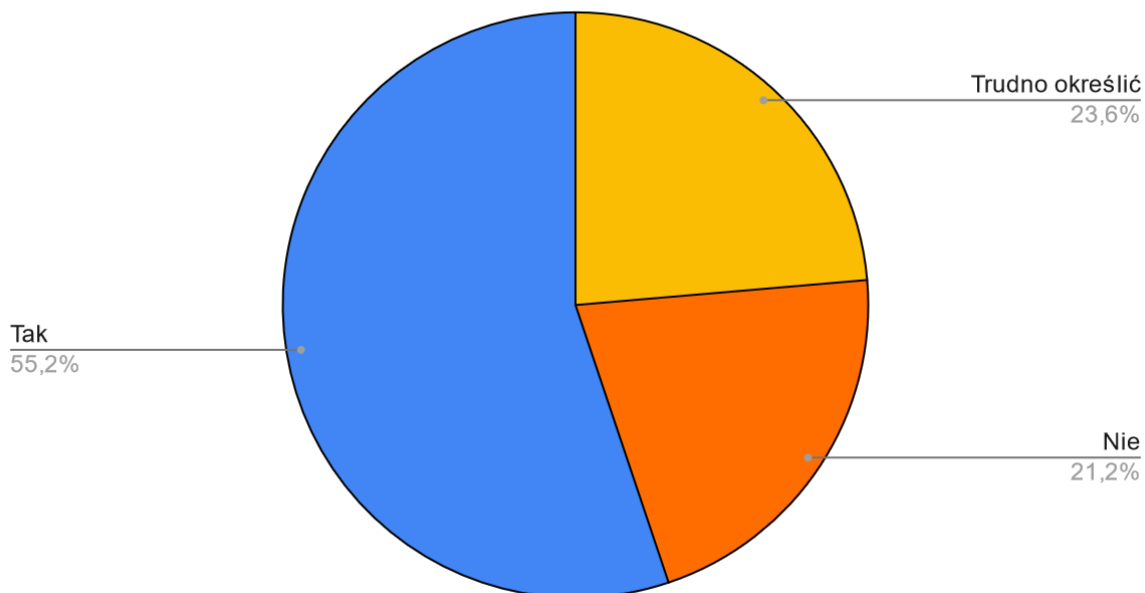
Czy w związku z sytuacją epidemiczną dotyczącą COVID, gmina zanotowała wzrost kosztów funkcjonowania urzędu Gminy w 2020 r.? - województwo łódzkie



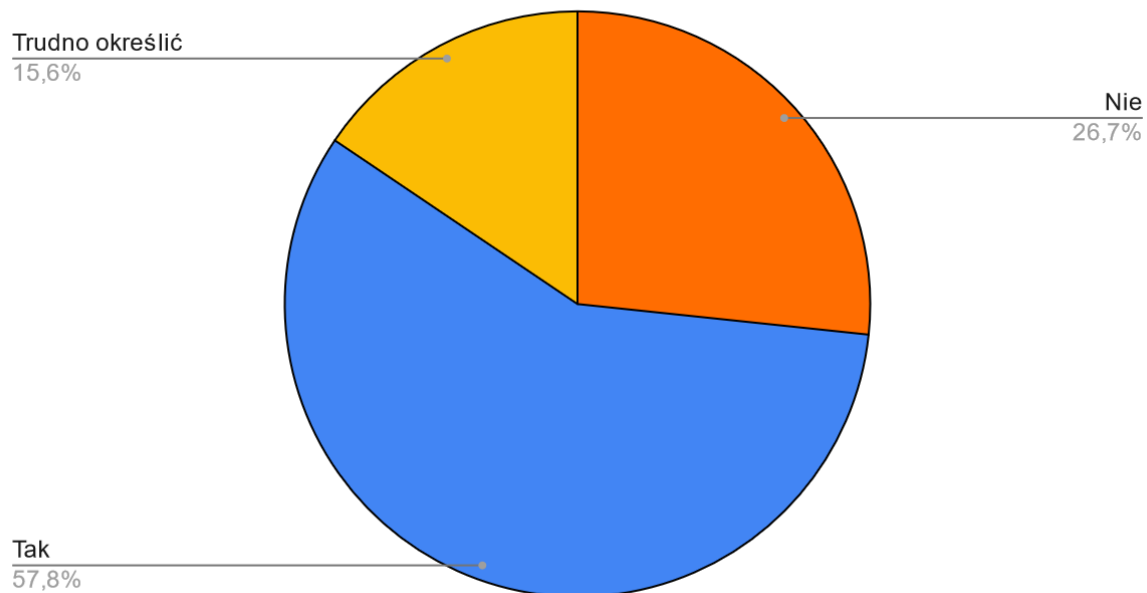
Czy w związku z sytuacją epidemiczną dotyczącą COVID, gmina zanotowała wzrost kosztów funkcjonowania urzędu Gminy w 2020 r.? - województwo małopolskie



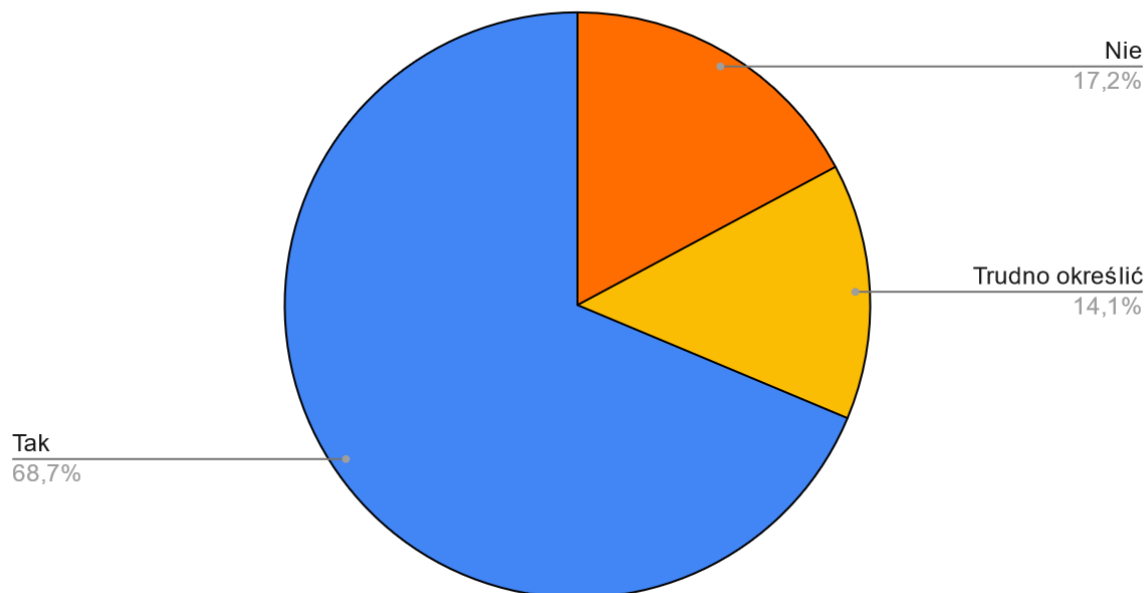
Czy w związku z sytuacją epidemiczną dotyczącą COVID, gmina zanotowała wzrost kosztów funkcjonowania urzędu Gminy w 2020 r.? - województwo mazowieckie



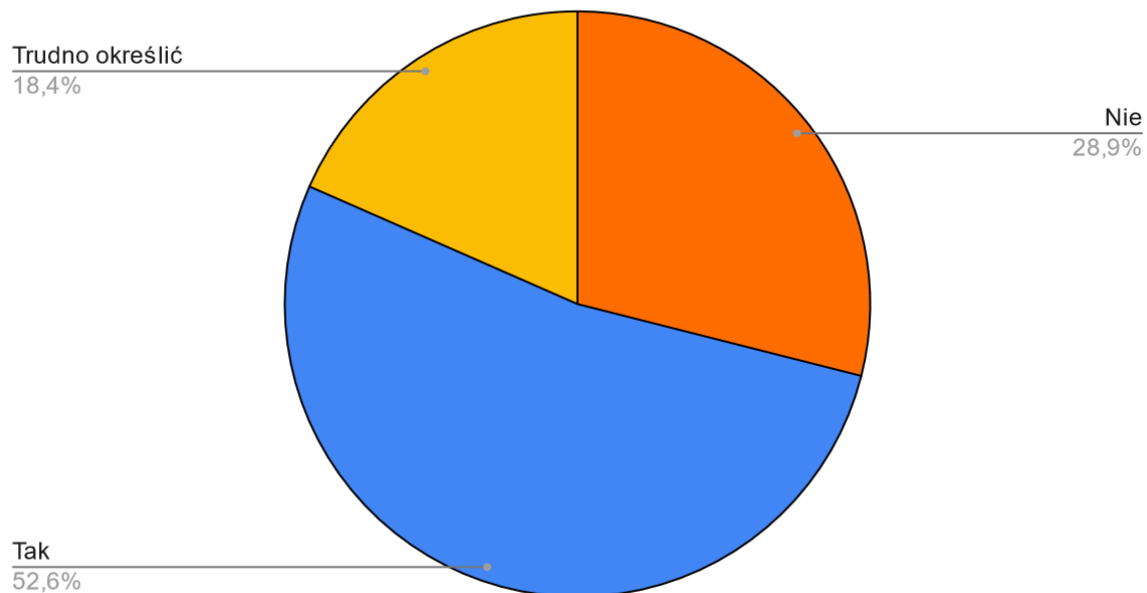
Czy w związku z sytuacją epidemiczną dotyczącą COVID, gmina zanotowała wzrost kosztów funkcjonowania urzędu Gminy w 2020 r.? - województwo opolskie



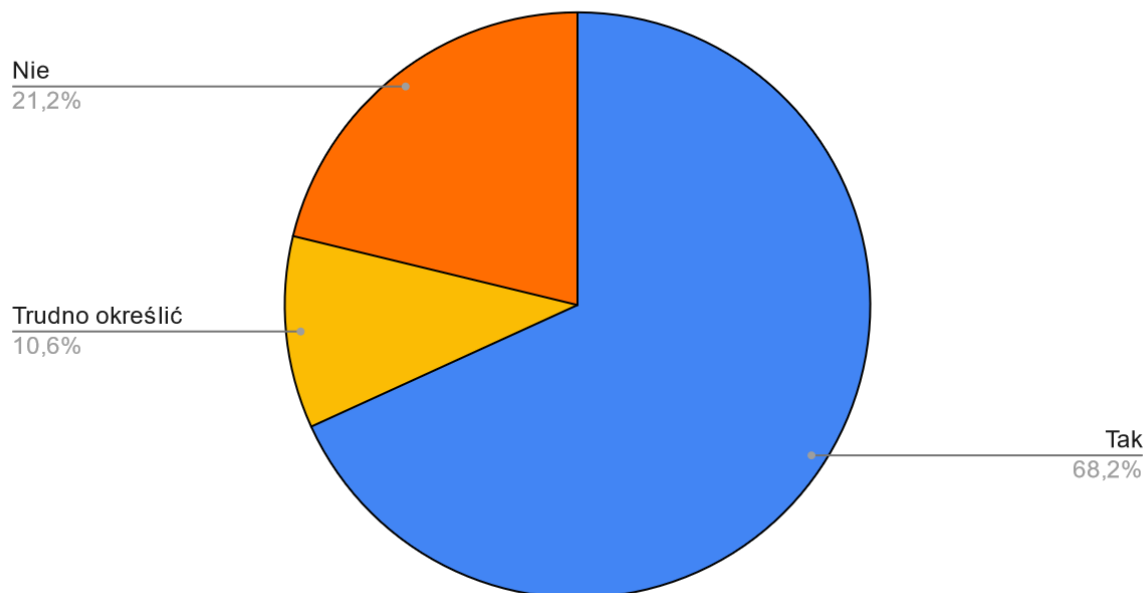
Czy w związku z sytuacją epidemiczną dotyczącą COVID, gmina zanotowała wzrost kosztów funkcjonowania urzędu Gminy w 2020 r.? - województwo podkarpackie



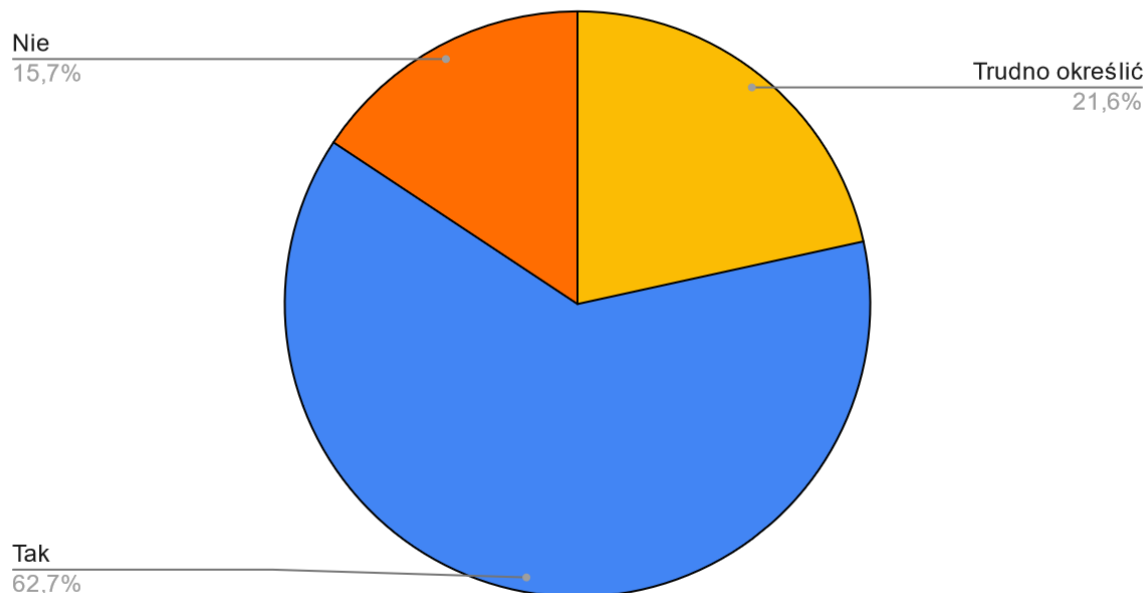
Czy w związku z sytuacją epidemiczną dotyczącą COVID, gmina zanotowała wzrost kosztów funkcjonowania urzędu Gminy w 2020 r.? - województwo podlaskie



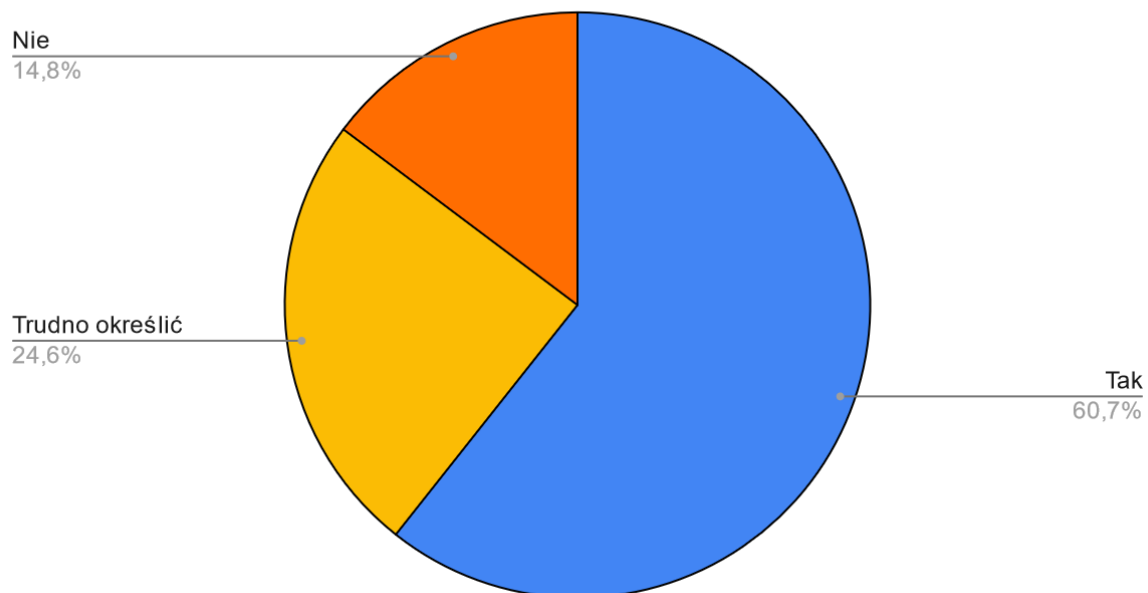
Czy w związku z sytuacją epidemiczną dotyczącą COVID, gmina zanotowała wzrost kosztów funkcjonowania urzędu Gminy w 2020 r.? - województwo pomorskie



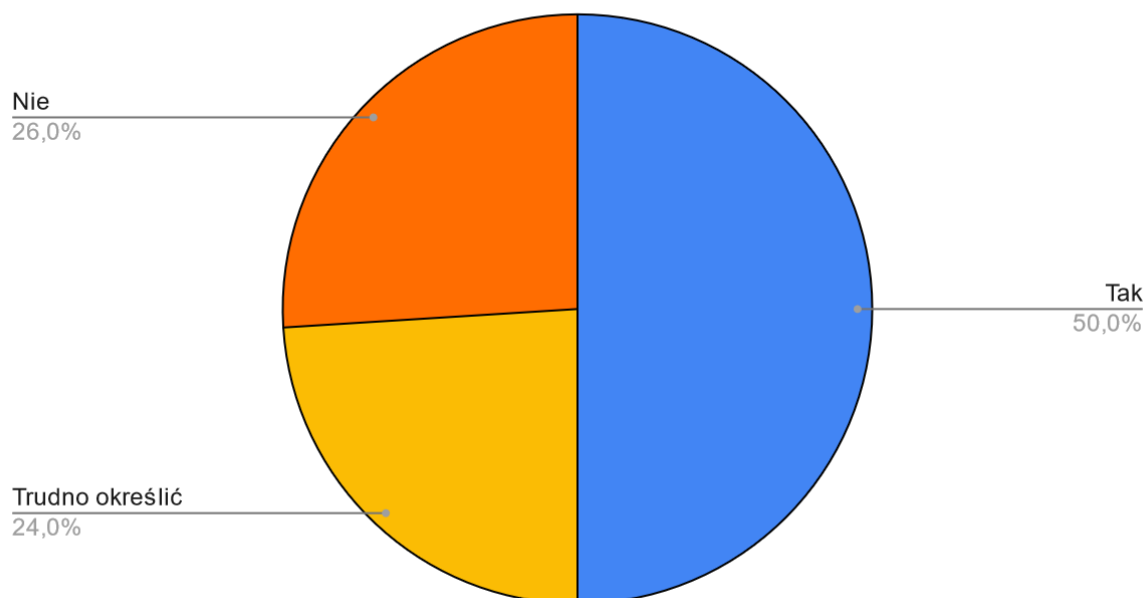
Czy w związku z sytuacją epidemiczną dotyczącą COVID, gmina zanotowała wzrost kosztów funkcjonowania urzędu Gminy w 2020 r.? - województwo śląskie



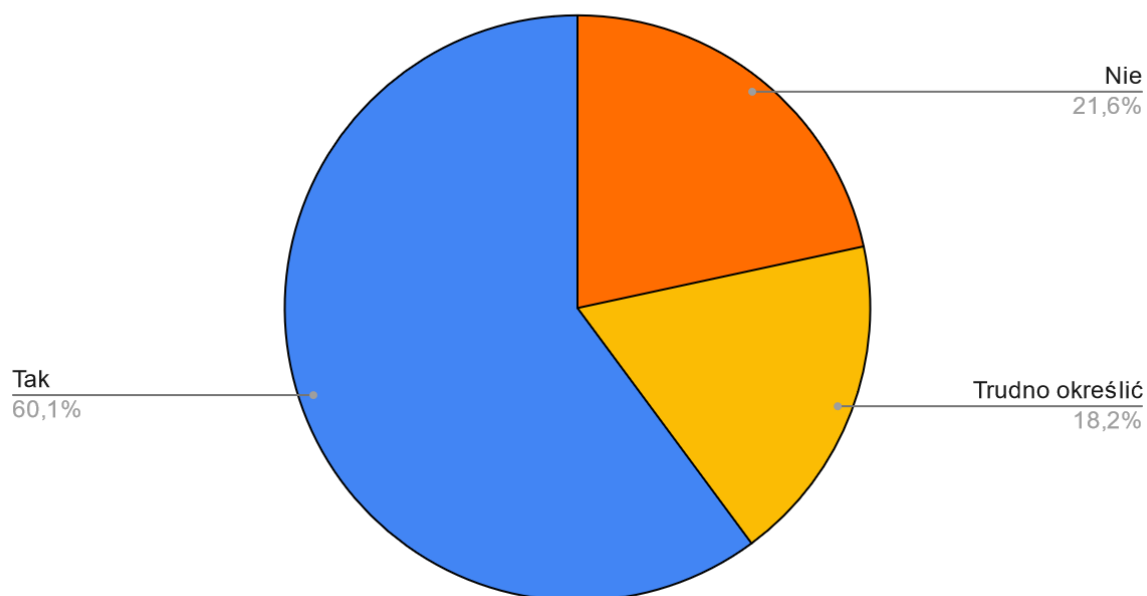
Czy w związku z sytuacją epidemiczną dotyczącą COVID, gmina zanotowała wzrost kosztów funkcjonowania urzędu Gminy w 2020 r.? - województwo świętokrzyskie



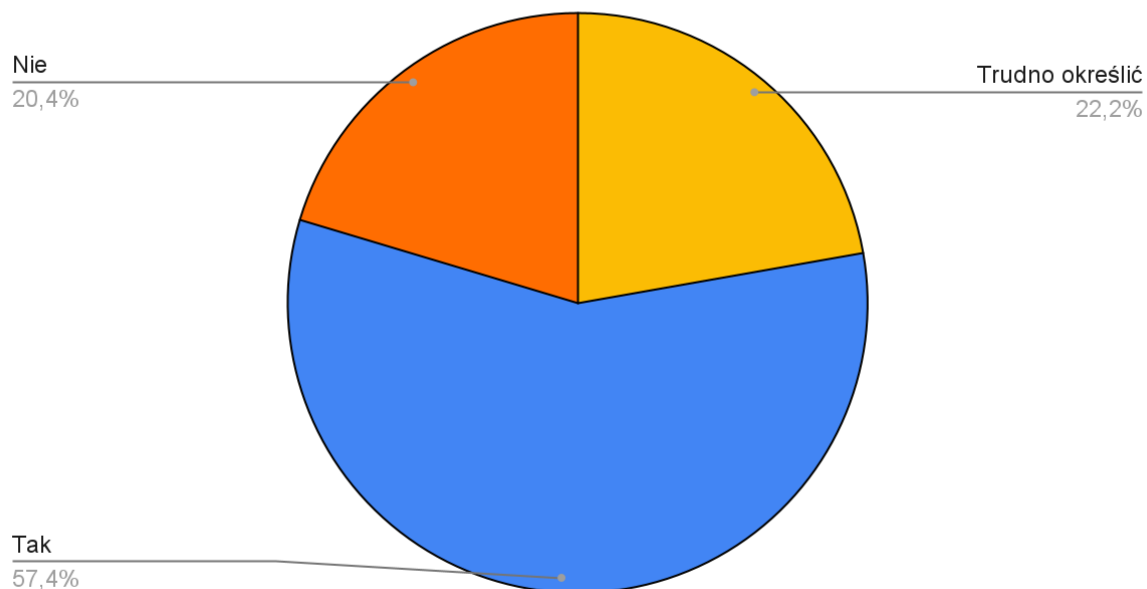
Czy w związku z sytuacją epidemiczną dotyczącą COVID, gmina zanotowała wzrost kosztów funkcjonowania urzędu Gminy w 2020 r.? - województwo warmińsko-mazurskie



Czy w związku z sytuacją epidemiczną dotyczącą COVID, gmina zanotowała wzrost kosztów funkcjonowania urzędu Gminy w 2020 r.? - województwo wielkopolskie



Czy w związku z sytuacją epidemiczną dotyczącą COVID, gmina zanotowała wzrost kosztów funkcjonowania urzędu Gminy w 2020 r.? - województwo zachodniopomorskie



19. Kolejne pytanie dotyczyło tego, **Czy w 2020 r. Gmina zanotowała spadek wpływów z tytułu podatku od nieruchomości??**

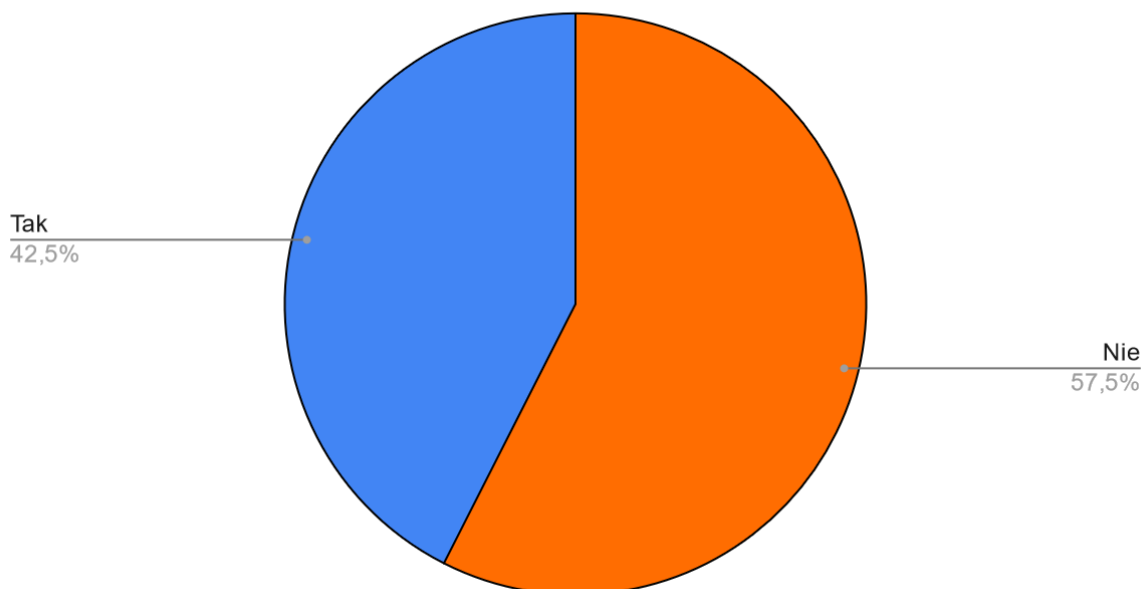
Odpowiedzi były udzielane poprzez wskazanie jednej z następujących odpowiedzi:

- a) tak;
- b) nie.

Wyniki udzielonych odpowiedzi prezentują się następująco:

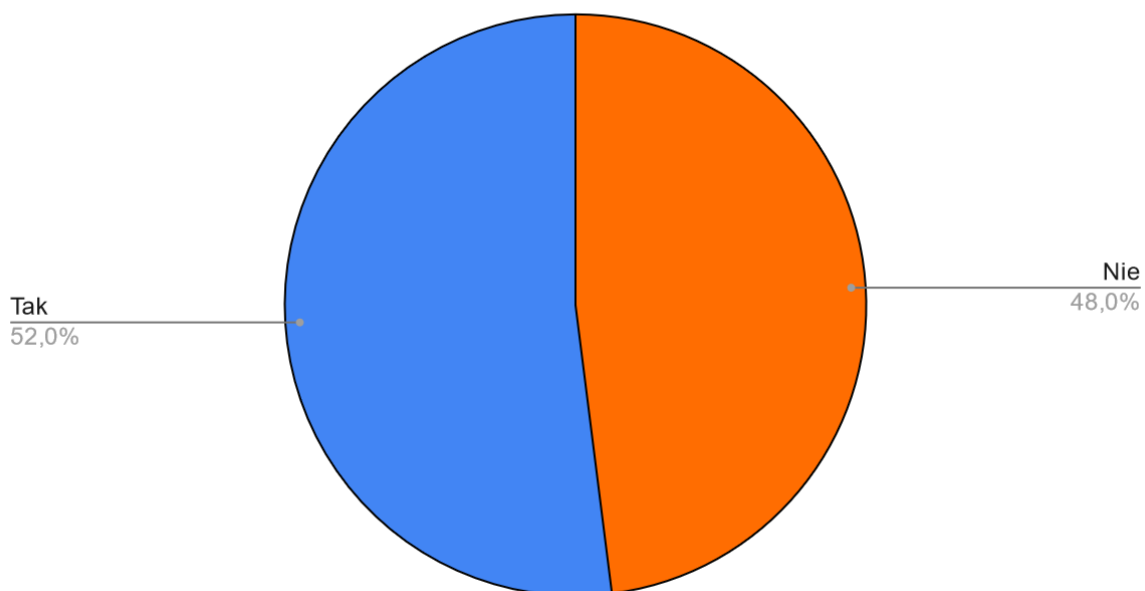
**Ogółem:**

Czy w 2020 r. Gmina zanotowała spadek wpływów z tytułu podatku do nieruchomości?



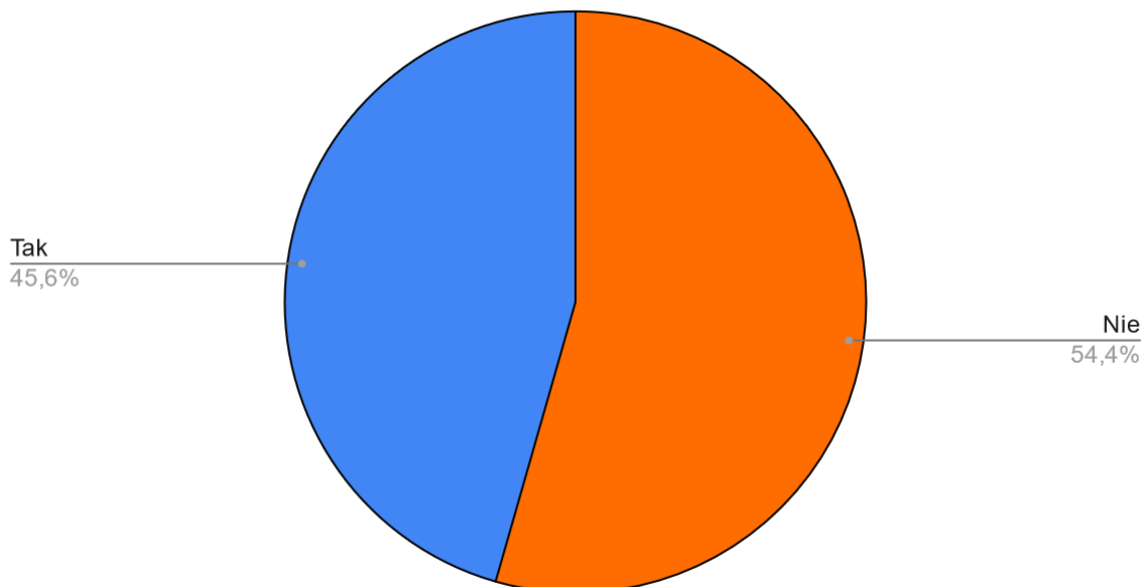
**W podziale na województwa:**

Czy w 2020 r. Gmina zanotowała spadek wpływów z tytułu podatku do nieruchomości? - województwo dolnośląskie

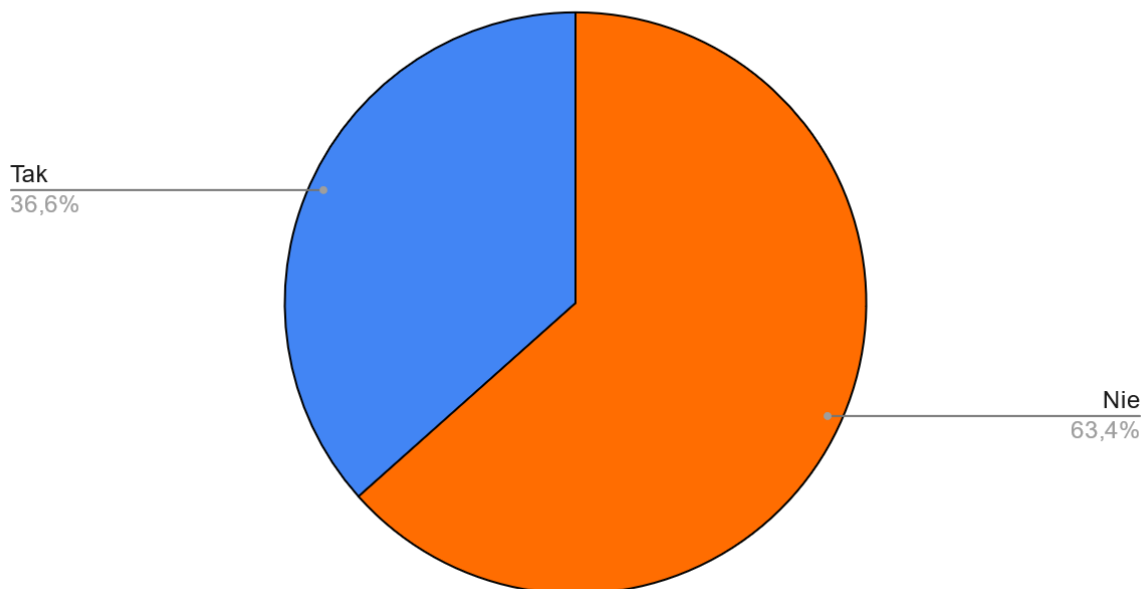




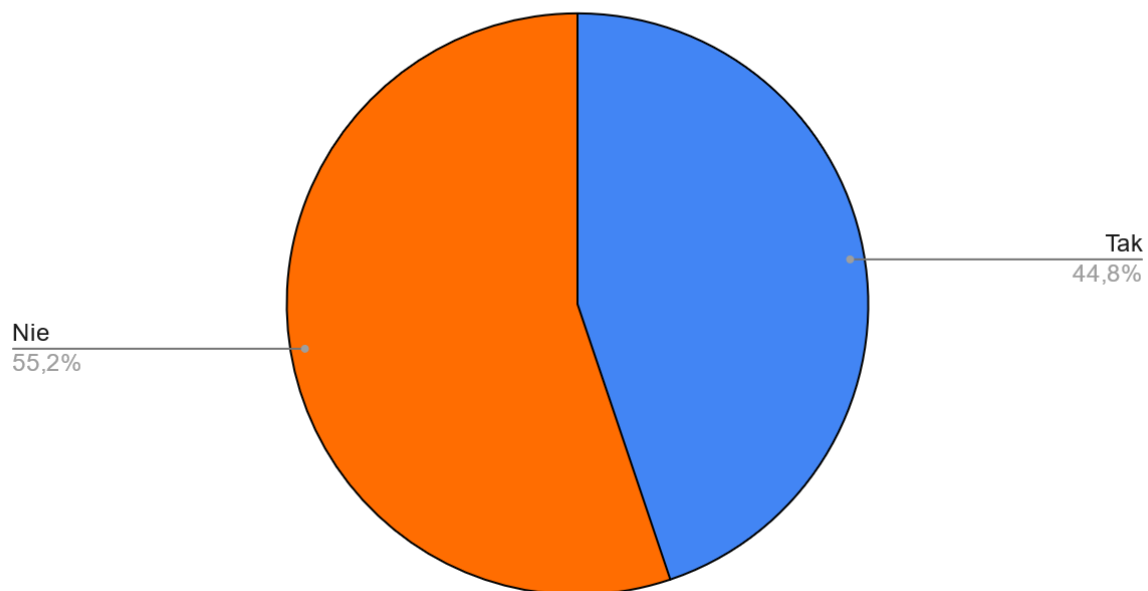
Czy w 2020 r. Gmina zanotowała spadek wpływów z tytułu podatku do nieruchomości? - województwo kujawsko-pomorskie



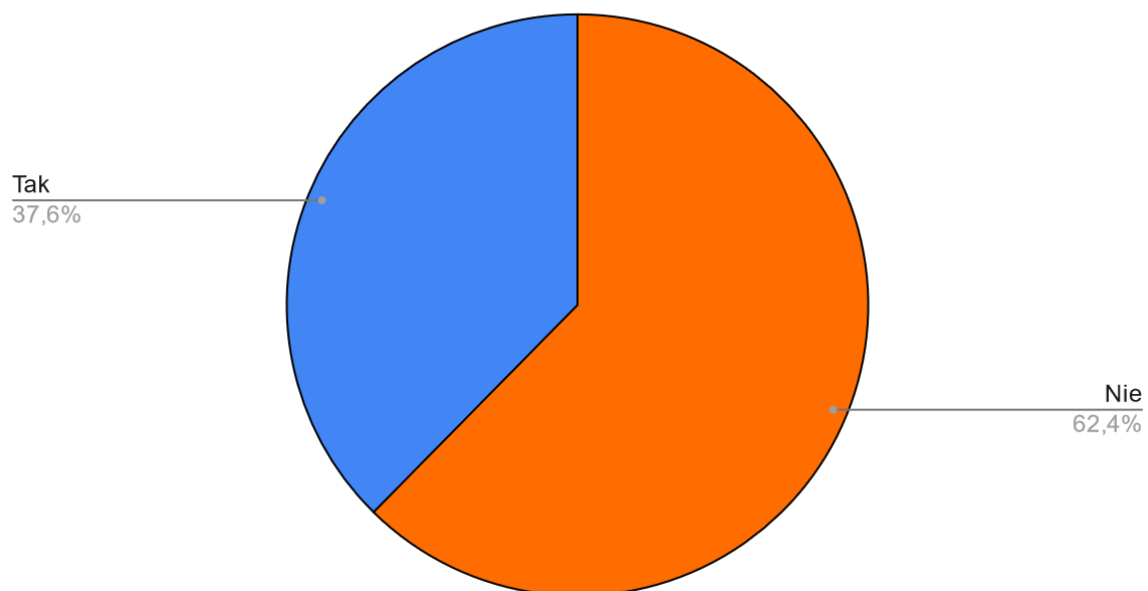
Czy w 2020 r. Gmina zanotowała spadek wpływów z tytułu podatku do nieruchomości? - województwo lubelskie



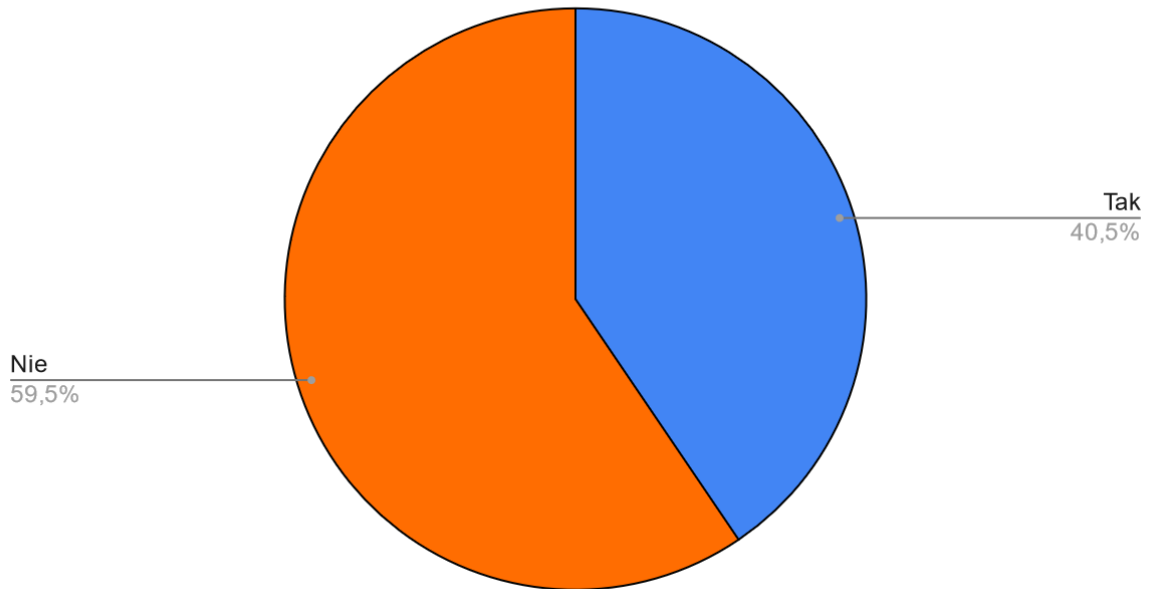
Czy w 2020 r. Gmina zanotowała spadek wpływów z tytułu podatku do nieruchomości? - województwo lubuskie



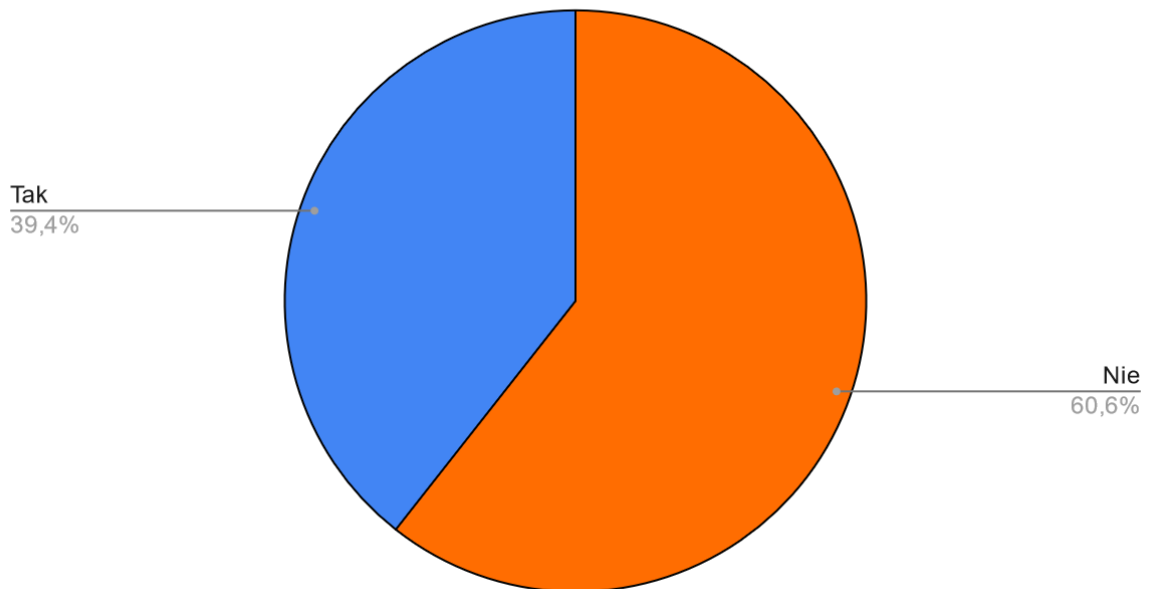
Czy w 2020 r. Gmina zanotowała spadek wpływów z tytułu podatku do nieruchomości?- województwo łódzkie



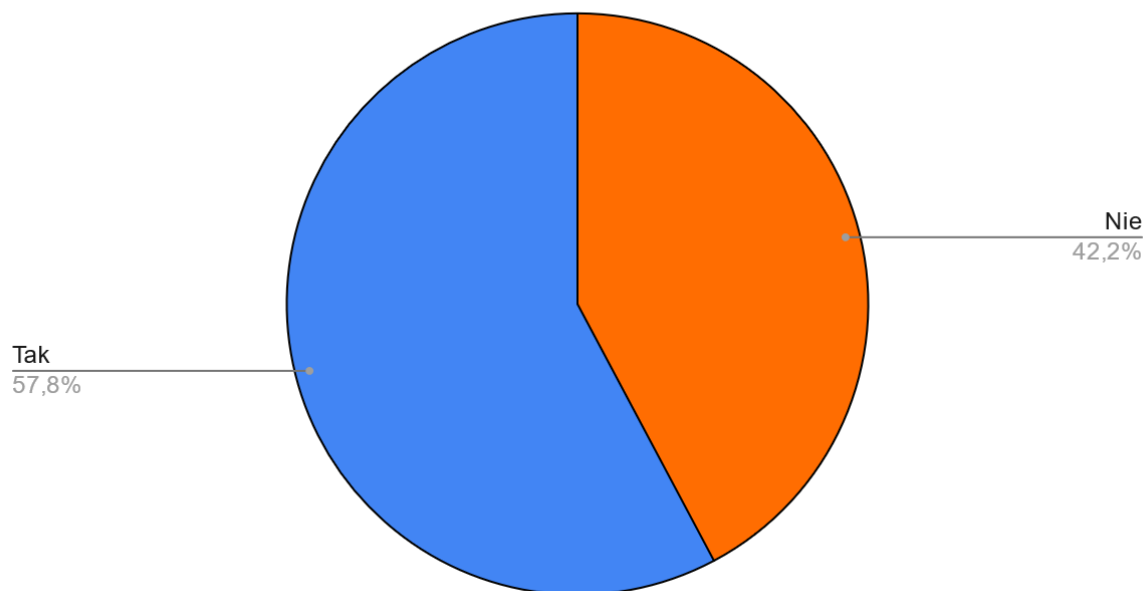
Czy w 2020 r. Gmina zanotowała spadek wpływów z tytułu podatku do nieruchomości? - województwo małopolskie



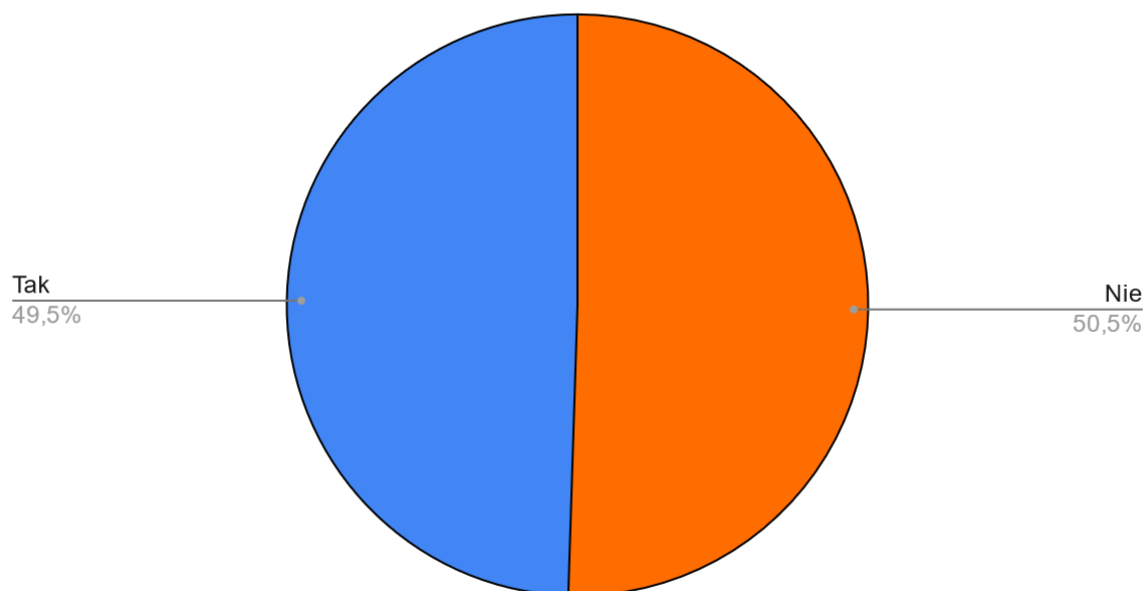
Czy w 2020 r. Gmina zanotowała spadek wpływów z tytułu podatku do nieruchomości? - województwo mazowieckie



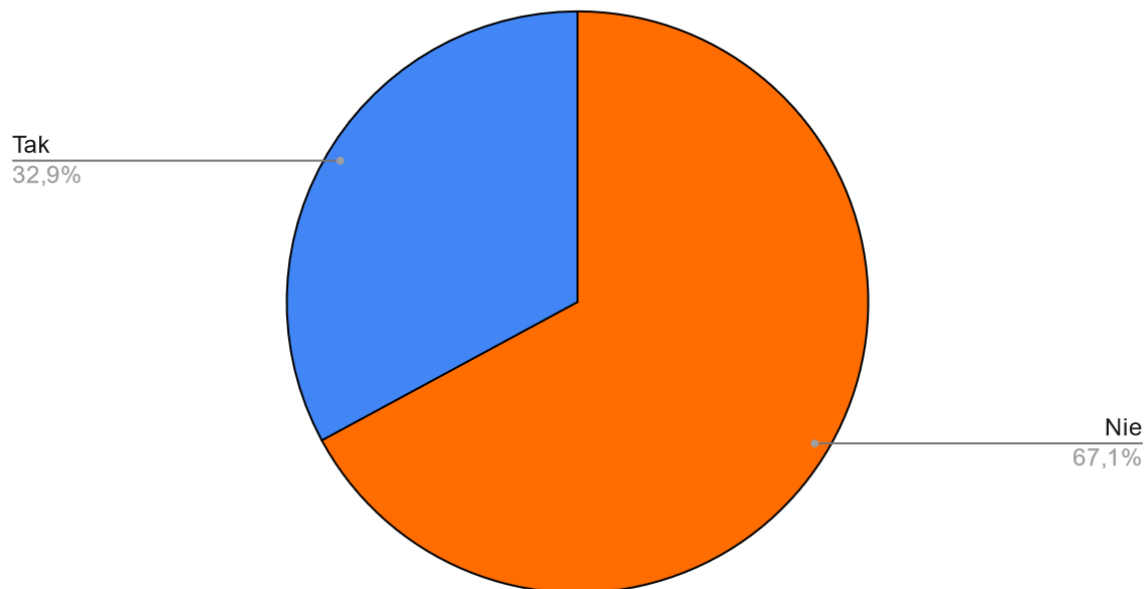
Czy w 2020 r. Gmina zanotowała spadek wpływów z tytułu podatku do nieruchomości? - województwo opolskie



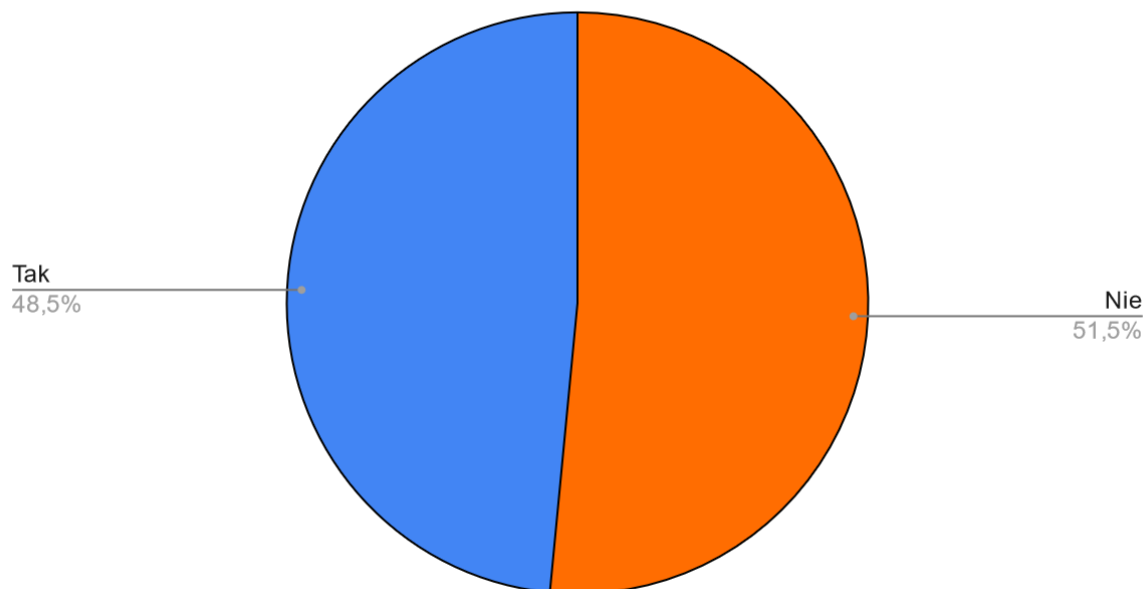
Czy w 2020 r. Gmina zanotowała spadek wpływów z tytułu podatku do nieruchomości? - województwo podkarpackie



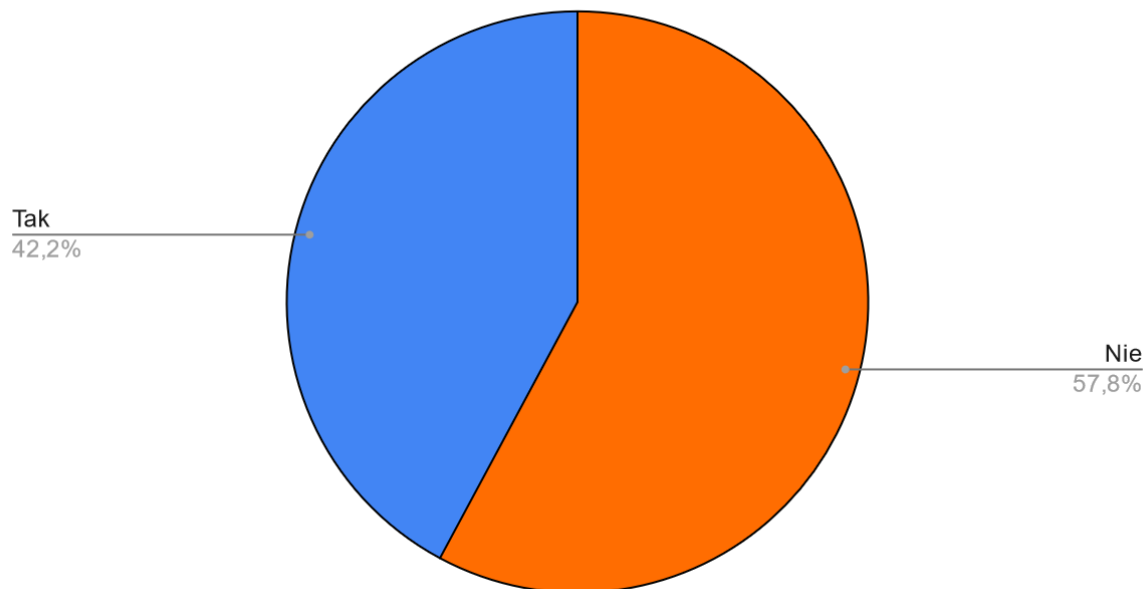
Czy w 2020 r. Gmina zanotowała spadek wpływów z tytułu podatku do nieruchomości? - województwo podlaskie



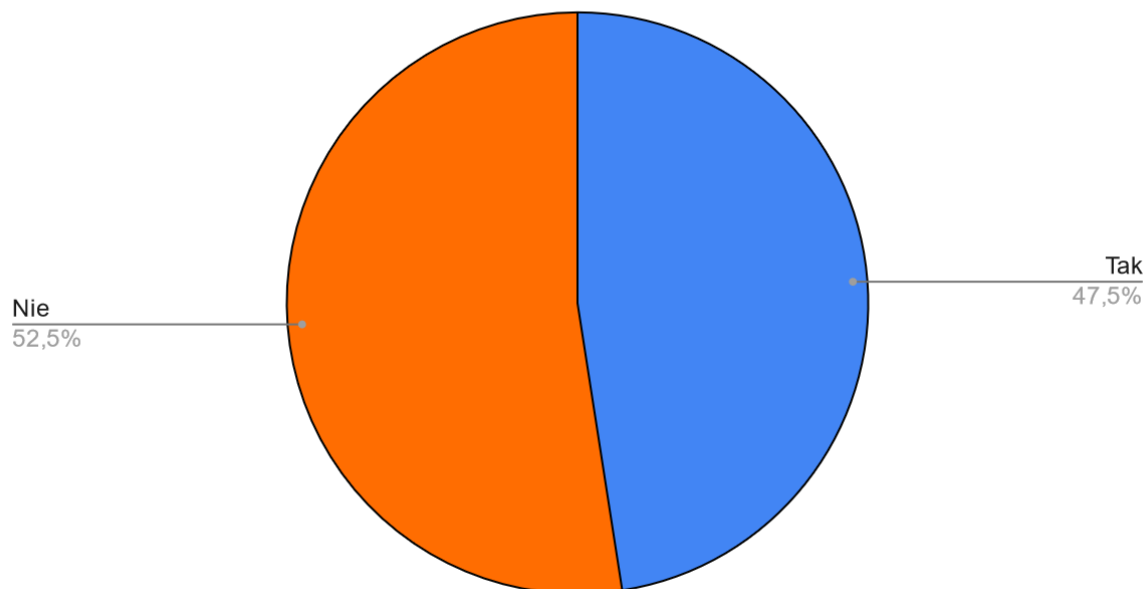
Czy w 2020 r. Gmina zanotowała spadek wpływów z tytułu podatku do nieruchomości? - województwo pomorskie



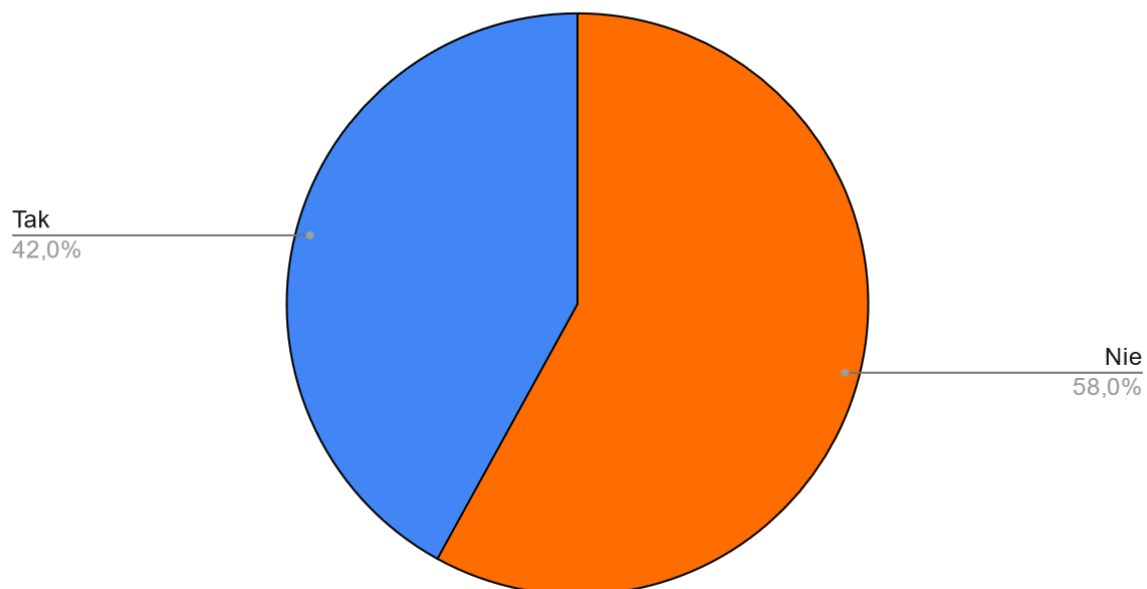
Czy w 2020 r. Gmina zanotowała spadek wpływów z tytułu podatku do nieruchomości? - województwo śląskie



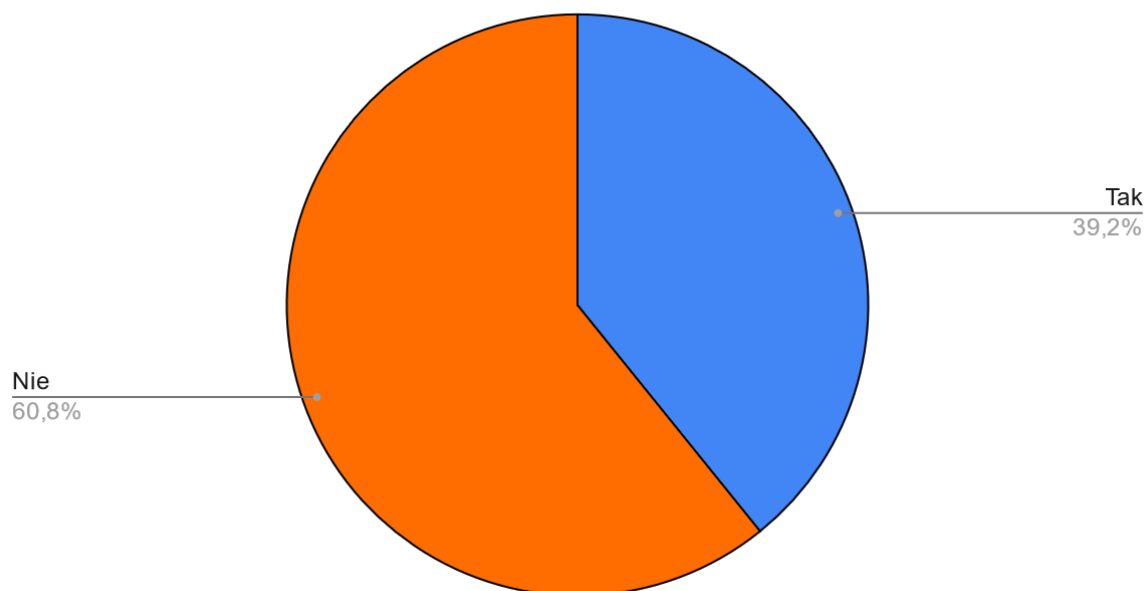
Czy w 2020 r. Gmina zanotowała spadek wpływów z tytułu podatku do nieruchomości? - województwo świętokrzyskie



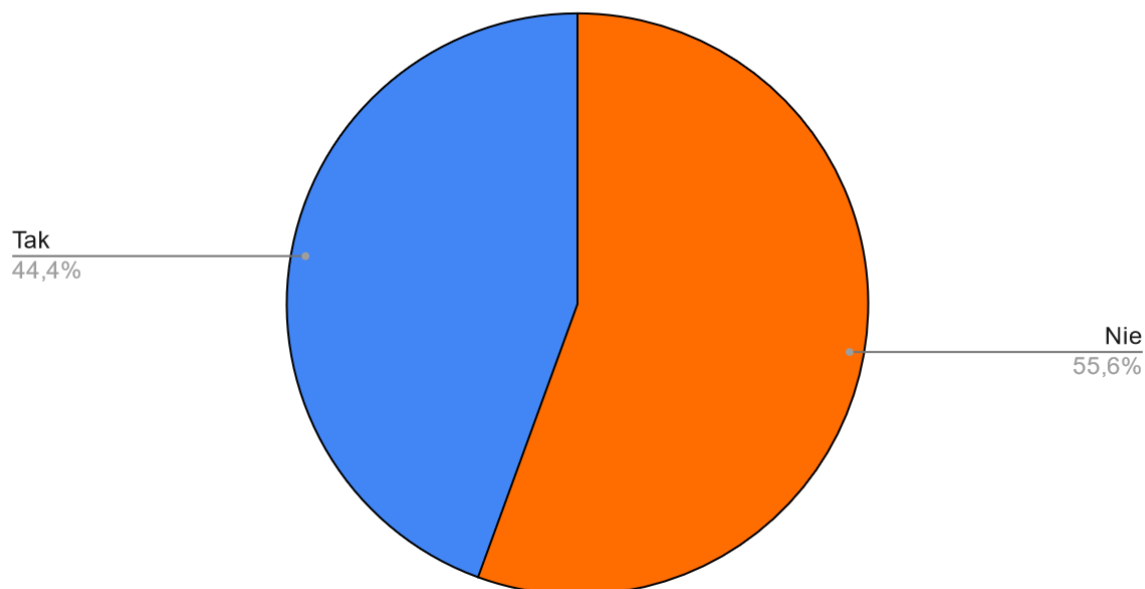
Czy w 2020 r. Gmina zanotowała spadek wpływów z tytułu podatku do nieruchomości? - województwo warmińsko-mazurskie



Czy w 2020 r. Gmina zanotowała spadek wpływów z tytułu podatku do nieruchomości? - województwo wielkopolskie



Czy w 2020 r. Gmina zanotowała spadek wpływów z tytułu podatku do nieruchomości? - województwo zachodniopomorskie



20. Kolejne pytanie dotyczyło tego, **Czy w latach 2016-2020 Gmina otrzymała dotacje na realizację inwestycji związanych z odnawialnymi źródłami energii (OZE) lub przydomowymi oczyszczalnymi ścieków (POŚ)?**

Odpowiedzi były udzielane poprzez wskazanie jednej z następujących odpowiedzi:

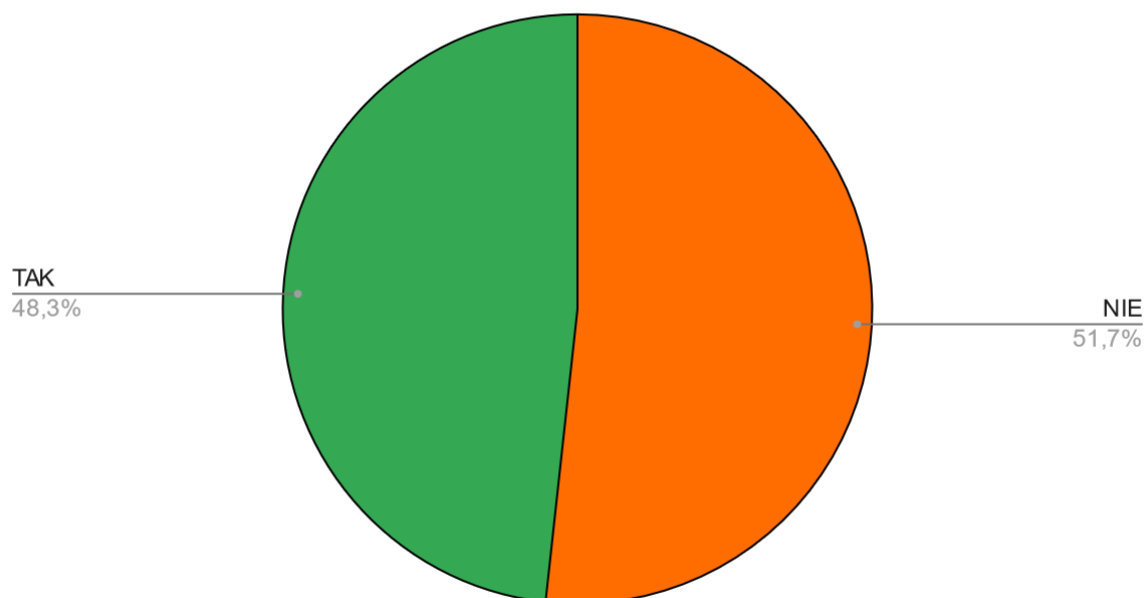
- a) tak;
- b) nie.

Wyniki udzielonych odpowiedzi prezentują się następująco:

**Ogółem:**

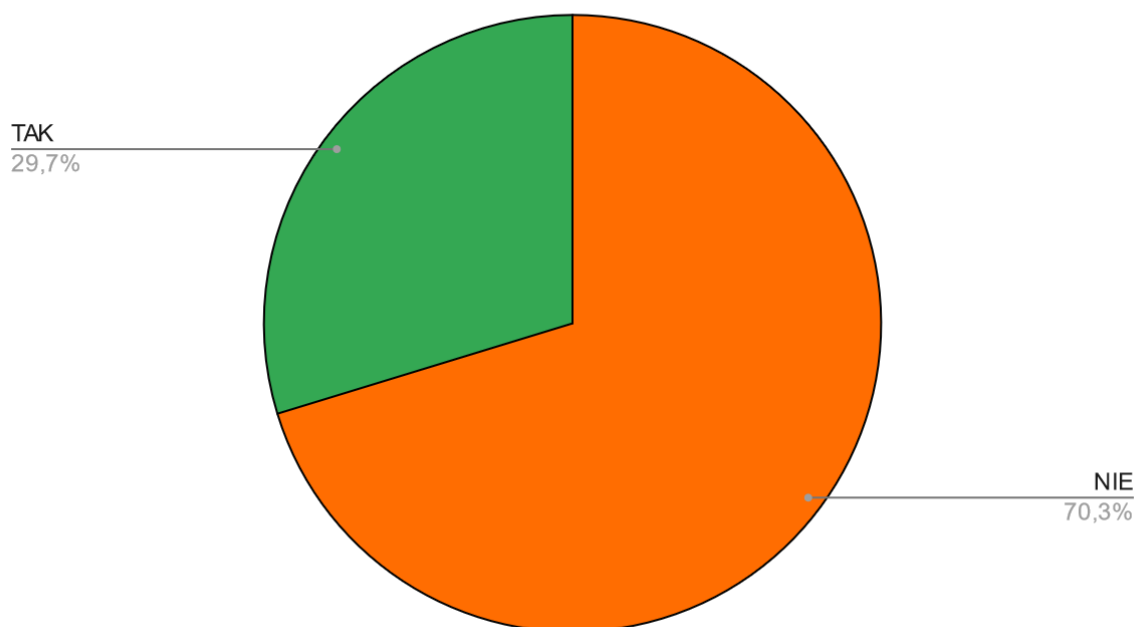


Czy w latach 2016-2020 Gmina otrzymała dotacje na realizację inwestycji związanych z odnawialnymi źródłami energii (OZE) lub przydomowymi oczyszczalniąmi ścieków (POŚ)?

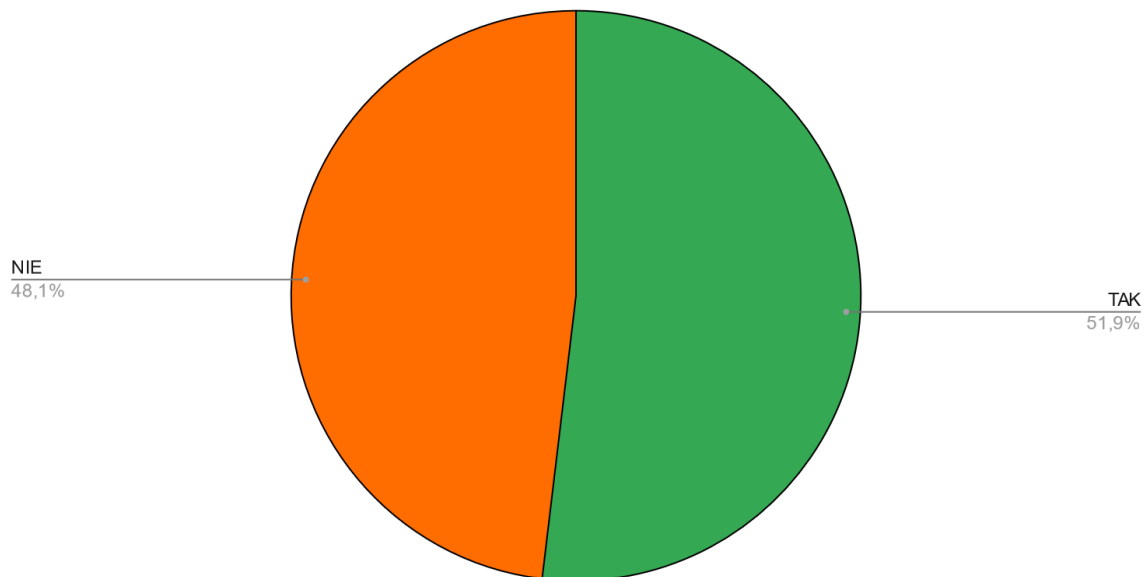


#### Na poszczególne województwa:

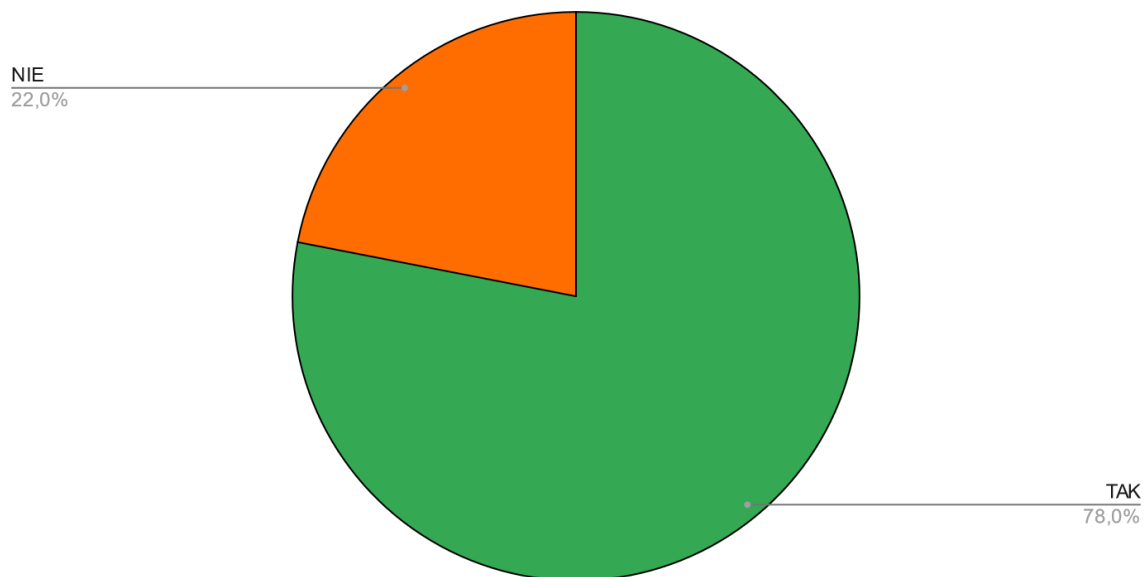
Czy w latach 2016-2020 Gmina otrzymała dotacje na realizację inwestycji związanych z odnawialnymi źródłami energii (OZE) lub przydomowymi oczyszczalniąmi ścieków (POŚ)? - województwo dolnośląskie



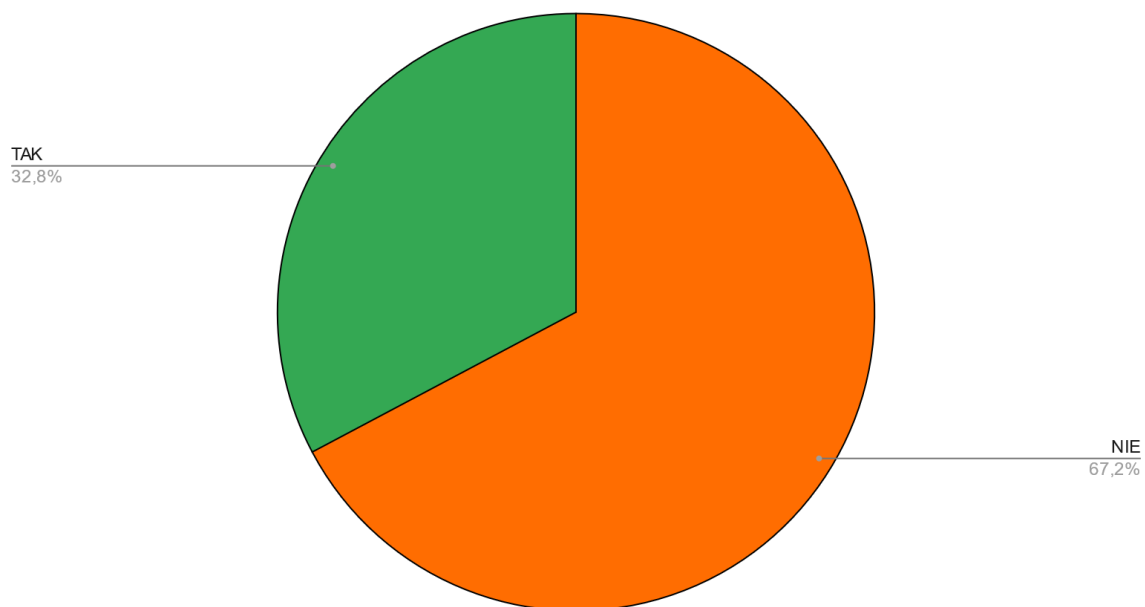
Czy w latach 2016-2020 Gmina otrzymała dotacje na realizację inwestycji związanych z odnawialnymi źródłami energii (OZE) lub przydomowymi oczyszczalnią ścieków (POŚ)? - województwo kujawsko-pomorskie



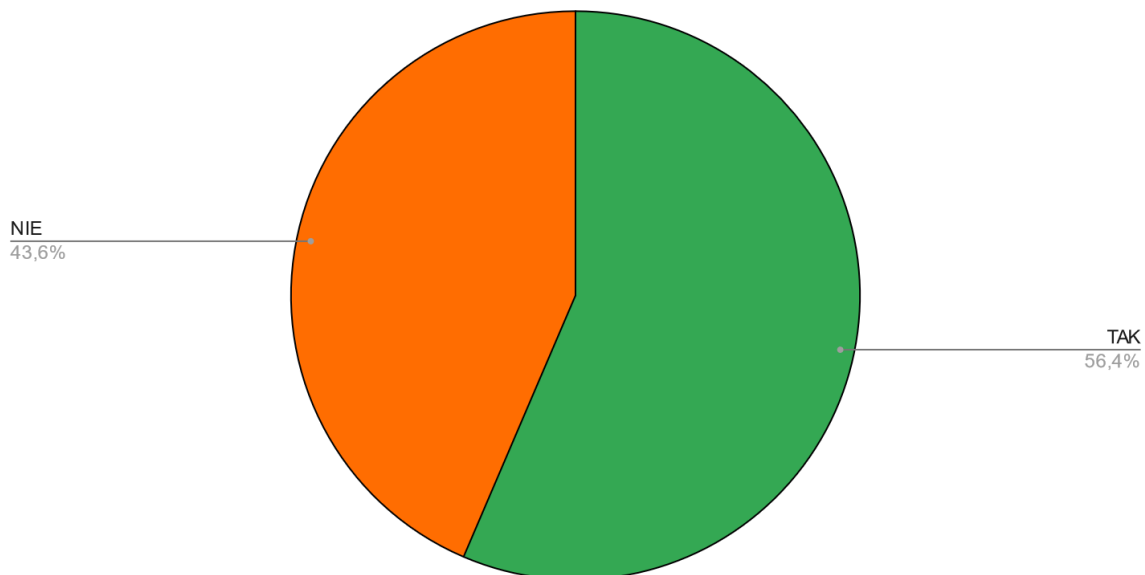
Czy w latach 2016-2020 Gmina otrzymała dotacje na realizację inwestycji związanych z odnawialnymi źródłami energii (OZE) lub przydomowymi oczyszczalnią ścieków (POŚ)? - województwo lubelskie



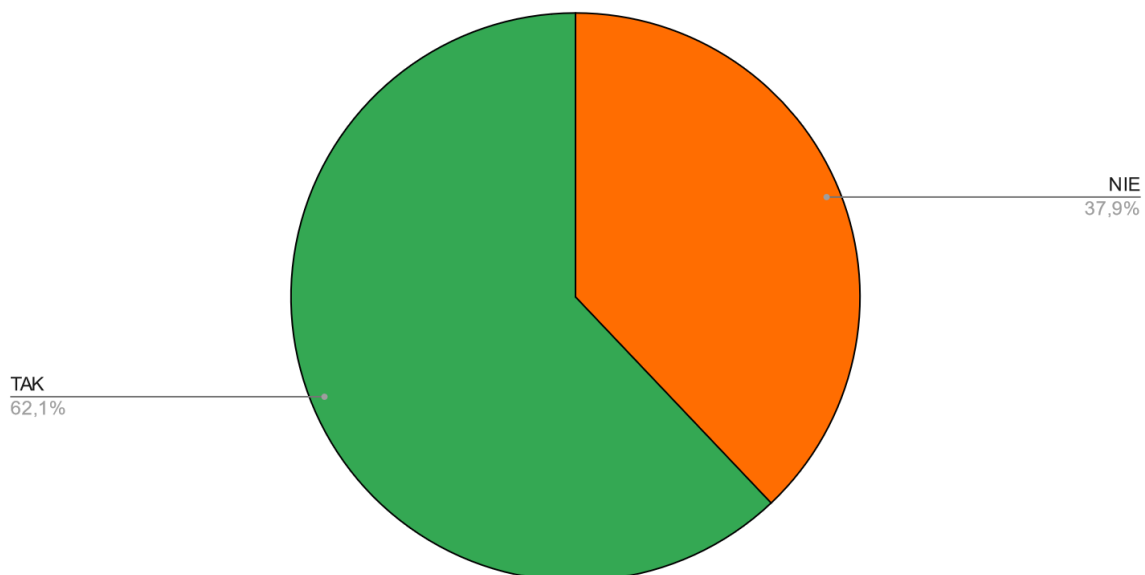
Czy w latach 2016-2020 Gmina otrzymała dotacje na realizację inwestycji związanych z odnawialnymi źródłami energii (OZE) lub przydomowymi oczyszczalniami ścieków (POŚ) - województwo lubuskie



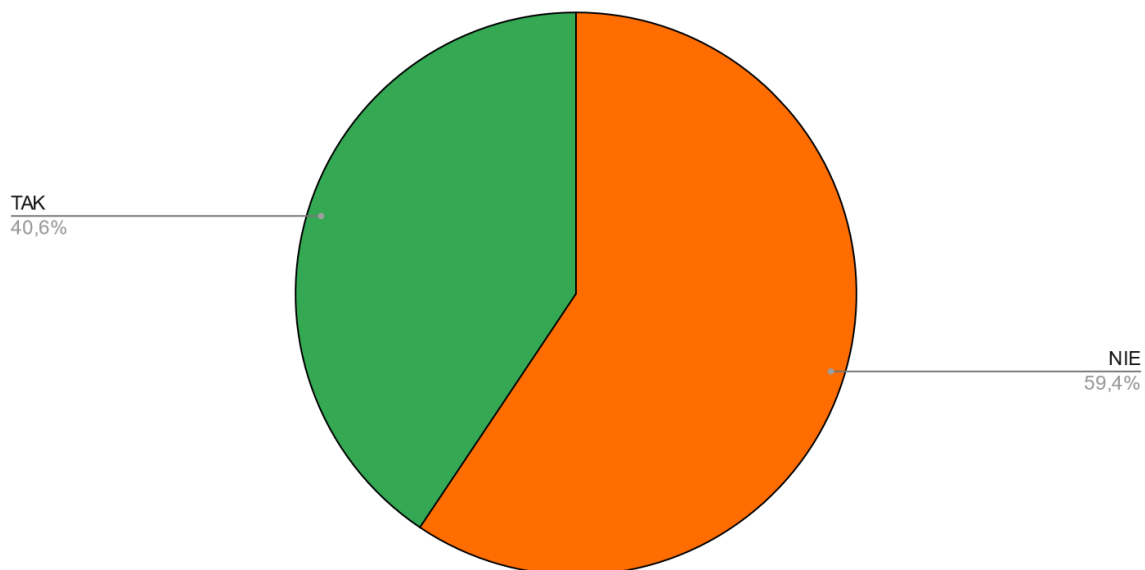
Czy w latach 2016-2020 Gmina otrzymała dotacje na realizację inwestycji związanych z odnawialnymi źródłami energii (OZE) lub przydomowymi oczyszczalniami ścieków (POŚ)? - województwo łódzkie



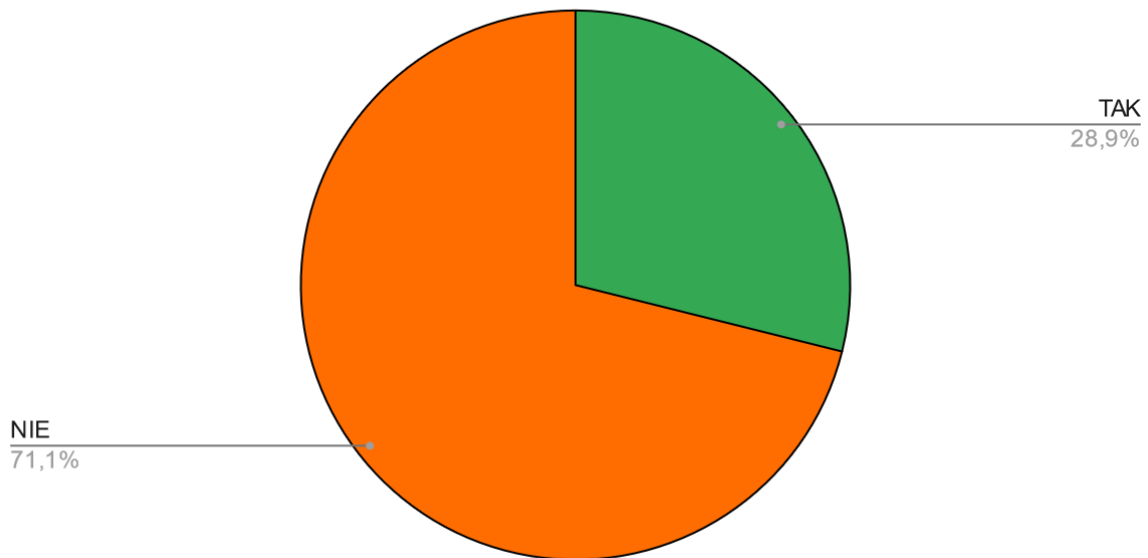
Czy w latach 2016-2020 Gmina otrzymała dotacje na realizację inwestycji związanych z odnawialnymi źródłami energii (OZE) lub przydomowymi oczyszczalniąmi ścieków (POŚ)? - województwo małopolskie



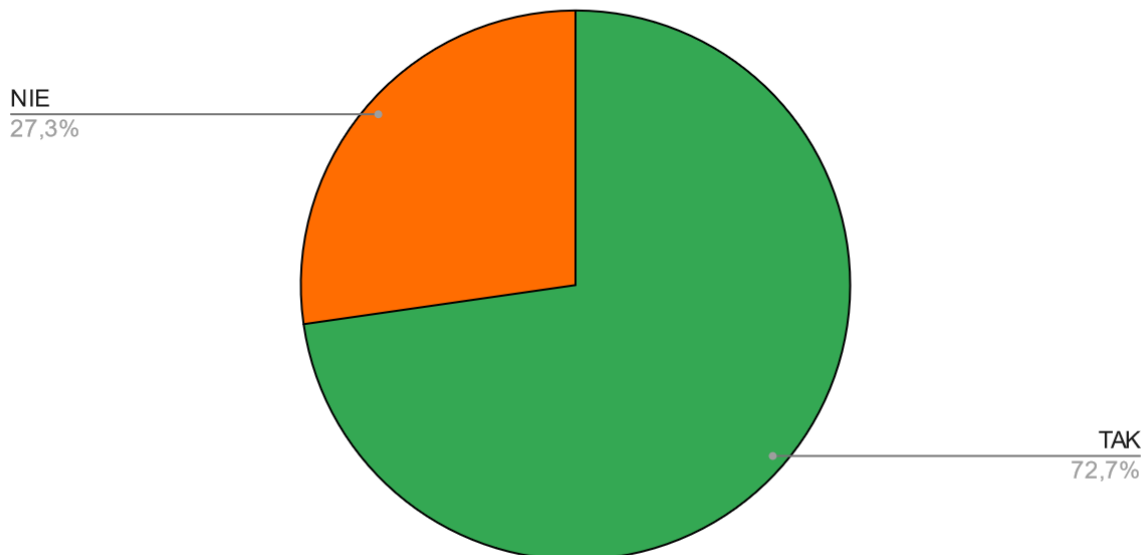
Czy w latach 2016-2020 Gmina otrzymała dotacje na realizację inwestycji związanych z odnawialnymi źródłami energii (OZE) lub przydomowymi oczyszczalniąmi ścieków (POŚ)? - województwo mazowieckie



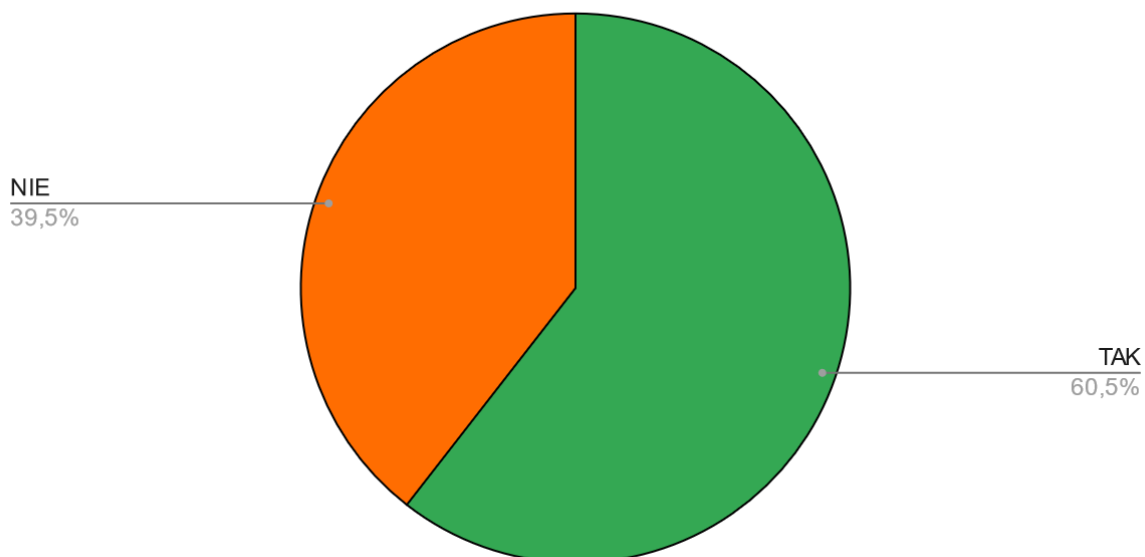
Czy w latach 2016-2020 Gmina otrzymała dotacje na realizację inwestycji związanych z odnawialnymi źródłami energii (OZE) lub przydomowymi oczyszczalniąmi ścieków (POŚ)? - województwo opolskie



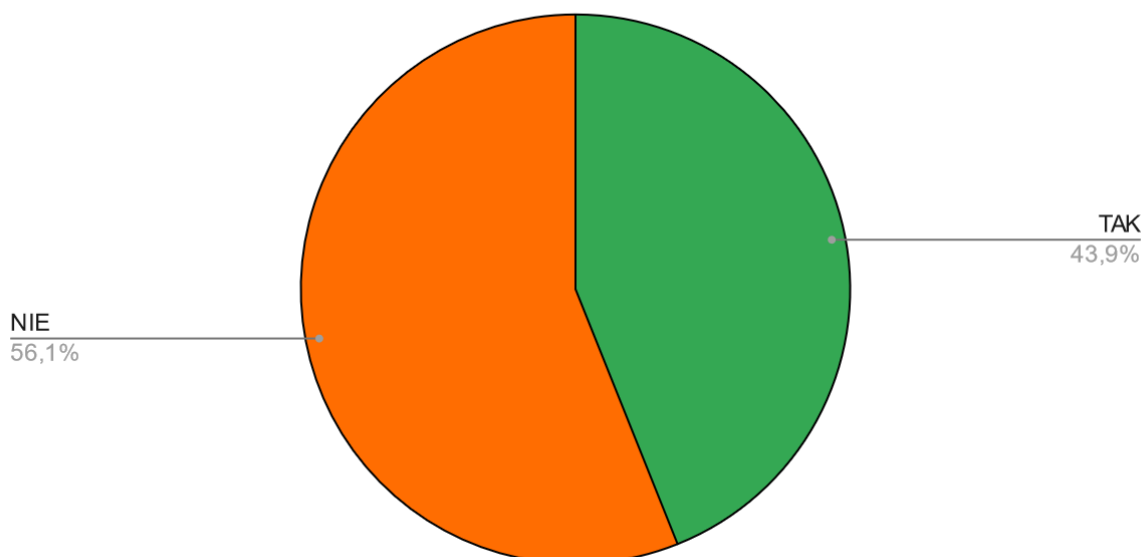
Czy w latach 2016-2020 Gmina otrzymała dotacje na realizację inwestycji związanych z odnawialnymi źródłami energii (OZE) lub przydomowymi oczyszczalniąmi ścieków (POŚ)? - województwo podkarpackie



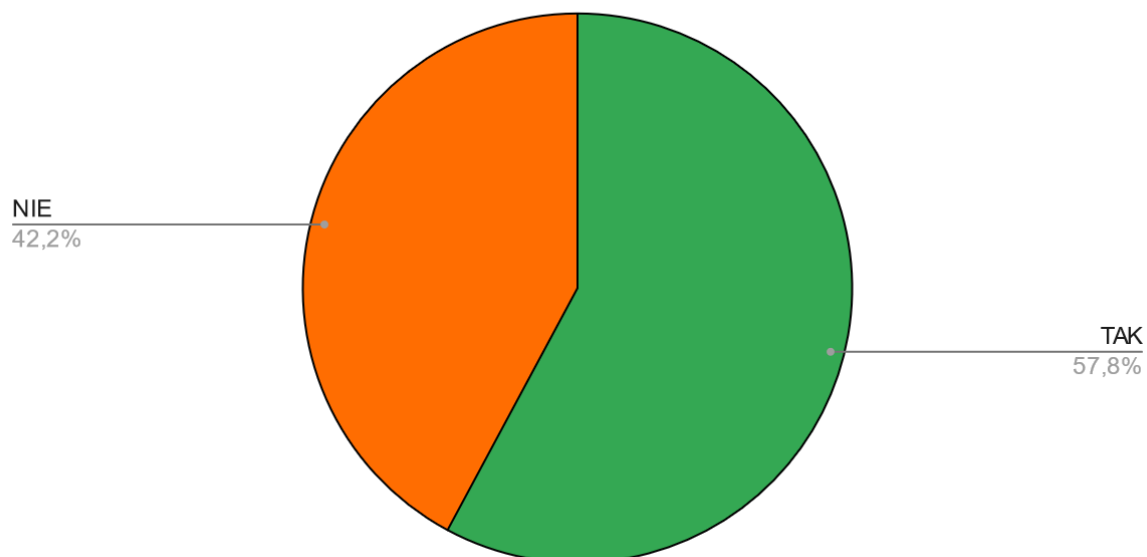
Czy w latach 2016-2020 Gmina otrzymała dotacje na realizację inwestycji związanych z odnawialnymi źródłami energii (OZE) lub przydomowymi oczyszczalniąmi ścieków (POŚ)? - województwo podlaskie



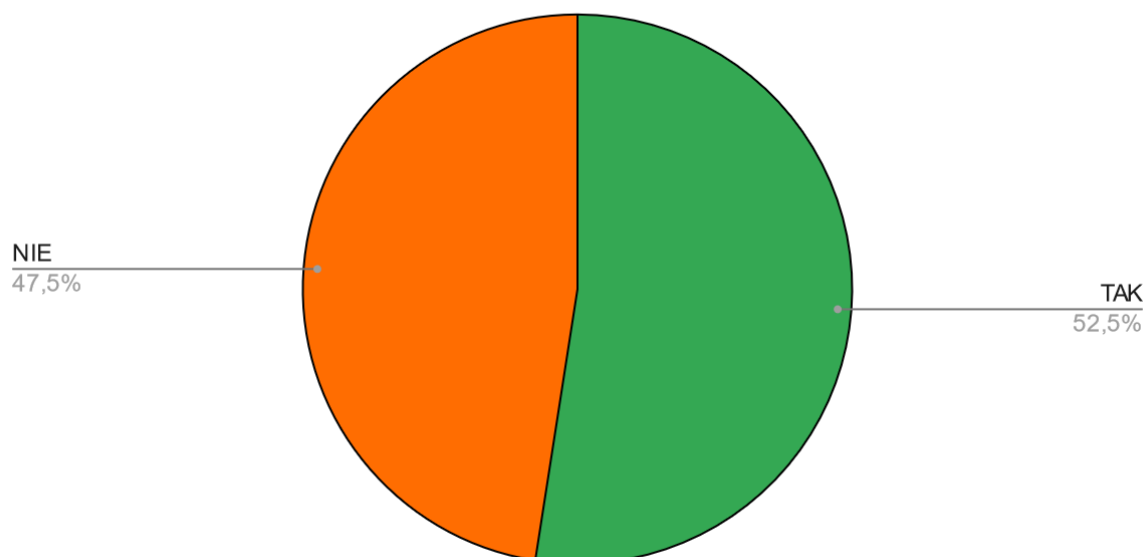
Czy w latach 2016-2020 Gmina otrzymała dotacje na realizację inwestycji związanych z odnawialnymi źródłami energii (OZE) lub przydomowymi oczyszczalniąmi ścieków (POŚ)? - województwo pomorskie



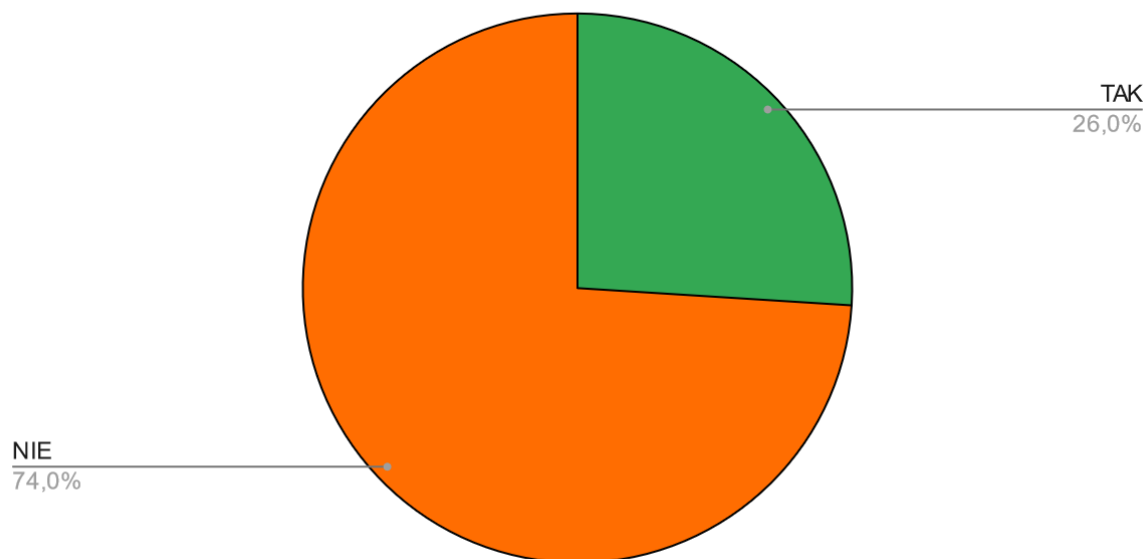
Czy w latach 2016-2020 Gmina otrzymała dotacje na realizację inwestycji związanych z odnawialnymi źródłami energii (OZE) lub przydomowymi oczyszczalniąmi ścieków (POS)? - województwo śląskie



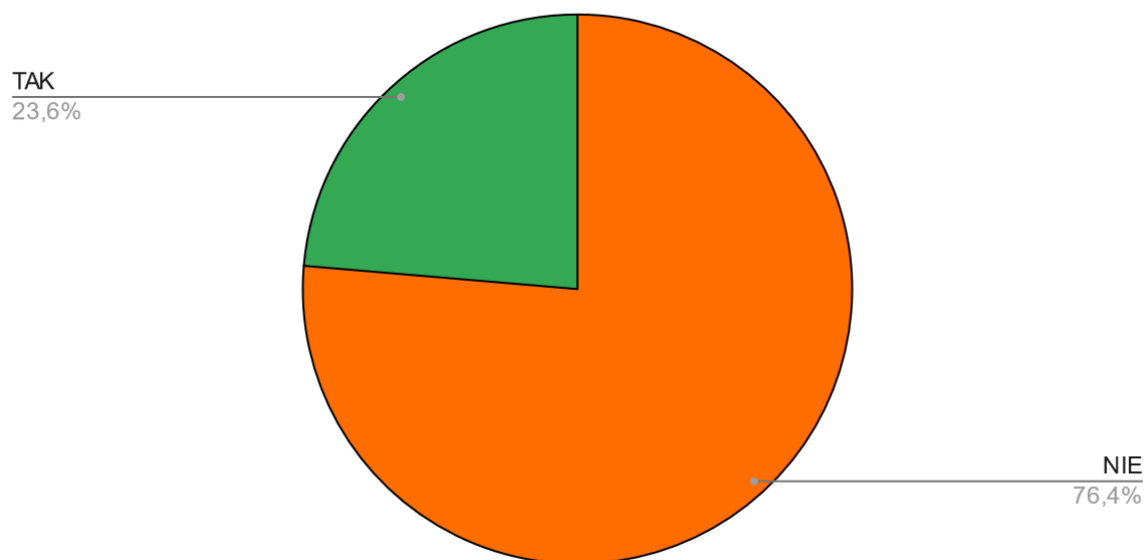
Czy w latach 2016-2020 Gmina otrzymała dotacje na realizację inwestycji związanych z odnawialnymi źródłami energii (OZE) lub przydomowymi oczyszczalniąmi ścieków (POS)? - województwo świętokrzyskie



Czy w latach 2016-2020 Gmina otrzymała dotacje na realizację inwestycji związanych z odnawialnymi źródłami energii (OZE) lub przydomowymi oczyszczalniąmi ścieków (POS)? - województwo warmińsko-mazurskie

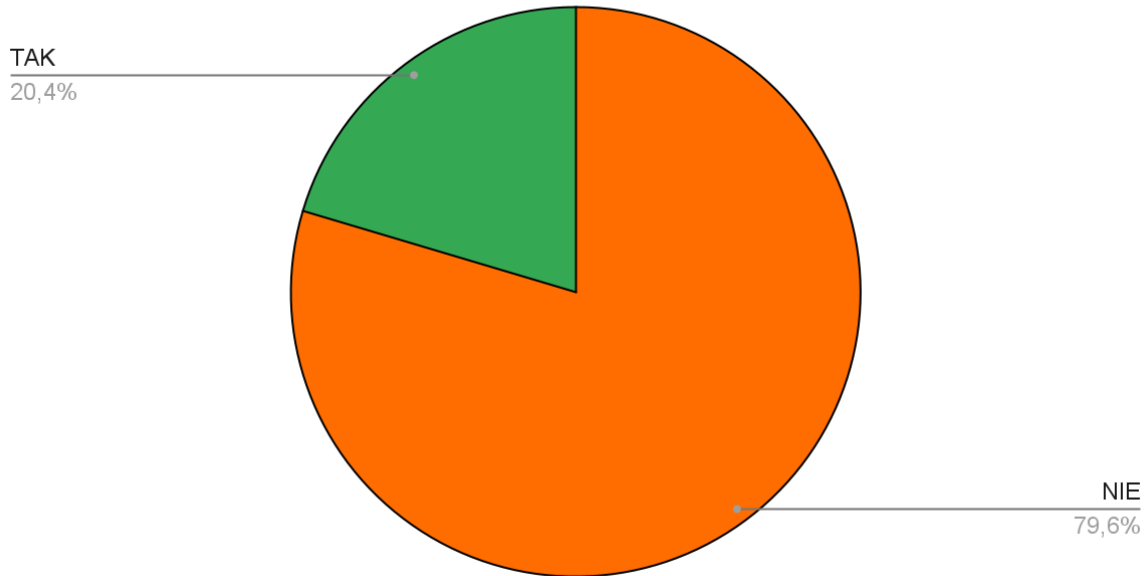


Czy w latach 2016-2020 Gmina otrzymała dotacje na realizację inwestycji związanych z odnawialnymi źródłami energii (OZE) lub przydomowymi oczyszczalniąmi ścieków (POS)? - województwo wielkopolskie





Czy w latach 2016-2020 Gmina otrzymała dotacje na realizację inwestycji związanych z odnawialnymi źródłami energii (OZE) lub przydomowymi



21. Kolejne pytanie dotyczyło tego, **Czy Gmina od otrzymanej dotacji na inwestycje OZE lub POŚ rozliczyła podatek VAT należny?**

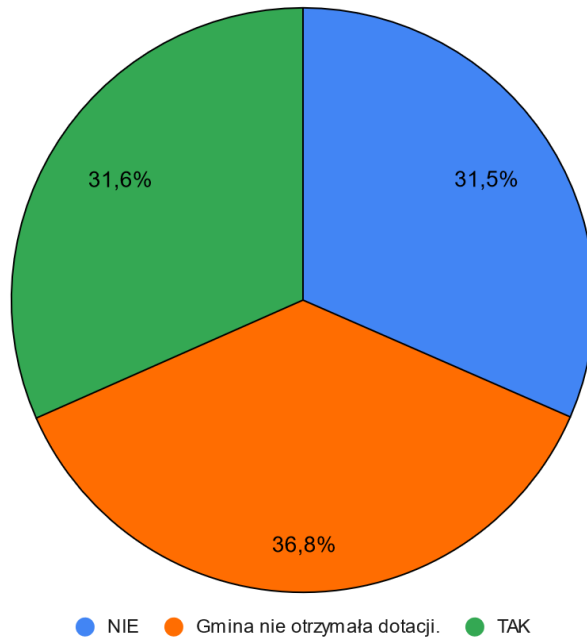
Odpowiedzi były udzielane poprzez wskazanie jednej z następujących odpowiedzi:

1. tak;
2. nie;
3. Gmina nie otrzymała dotacji.

Wyniki udzielonych odpowiedzi prezentują się następująco:

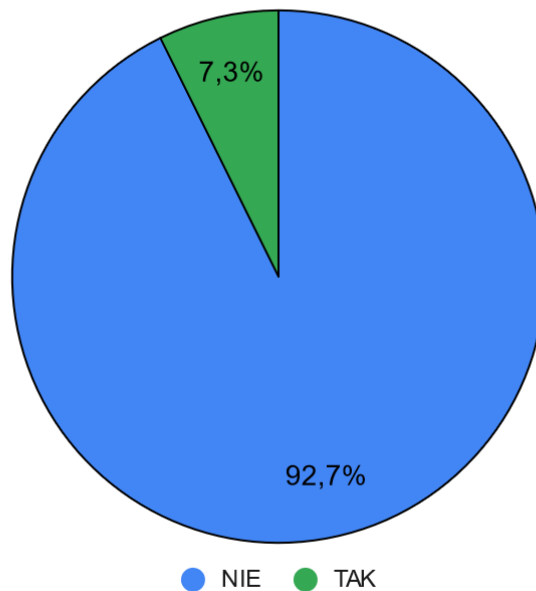
**Ogółem:**

Czy Gmina od otrzymanej dotacji na inwestycje OZE lub POŚ rozliczyła podatek VAT należny?

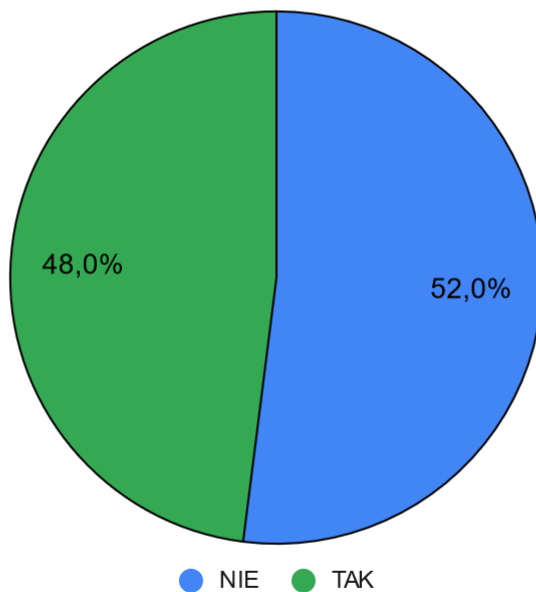


**W podziale na województwa, przy uwzględnieniu wyłącznie Gmin, które otrzymały dotacje:**

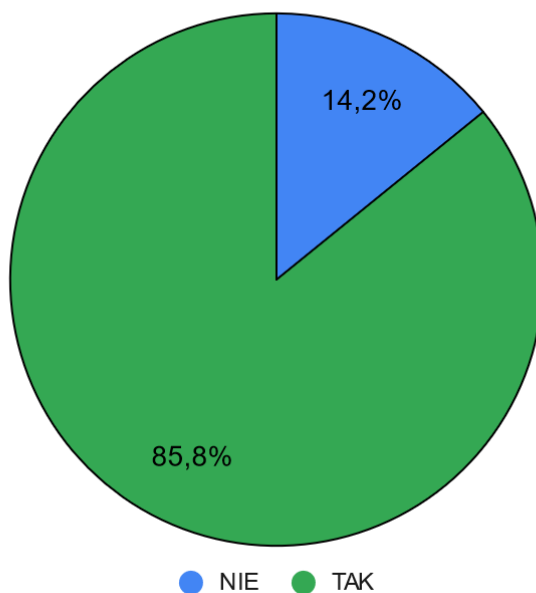
Czy Gmina od otrzymanej dotacji na inwestycje OZE lub POŚ rozliczyła podatek VAT należny? - województwo dolnośląskie



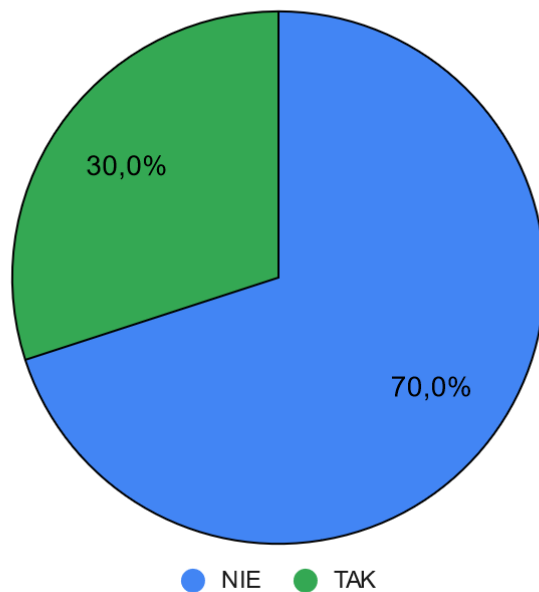
Czy Gmina od otrzymanej dotacji na inwestycje OZE lub POŚ rozliczyła podatek VAT należny? - województwo kujawsko-pomorskie



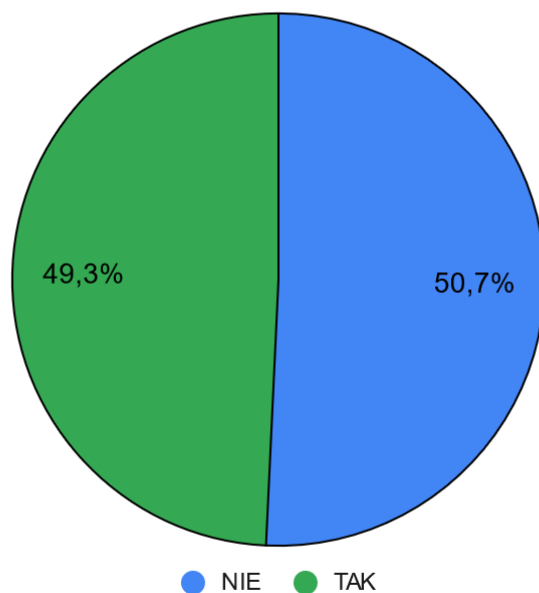
Czy Gmina od otrzymanej dotacji na inwestycje OZE lub POŚ rozliczyła podatek VAT należny? - województwo lubelskie



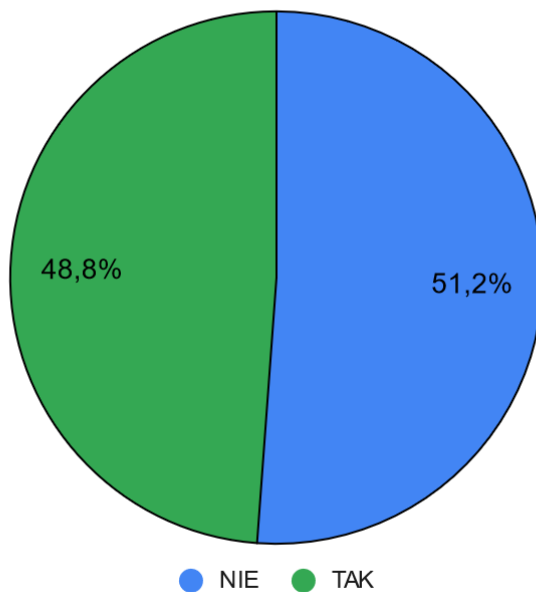
Czy Gmina od otrzymanej dotacji na inwestycje OZE lub POŚ rozliczyła podatek VAT należny? - województwo lubuskie



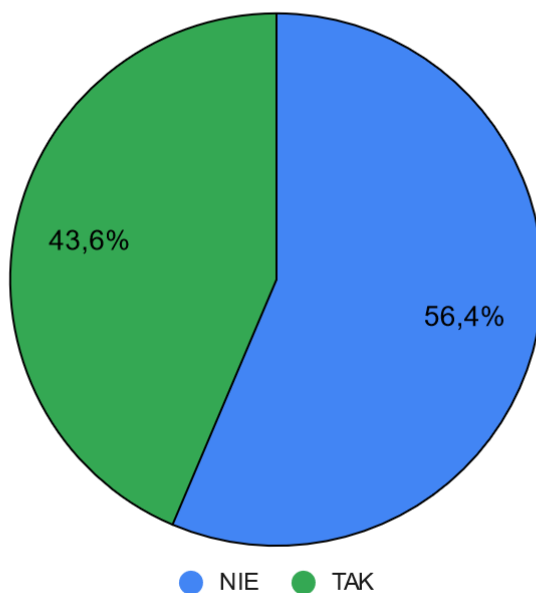
Czy Gmina od otrzymanej dotacji na inwestycje OZE lub POŚ rozliczyła podatek VAT należny? - województwo łódzkie



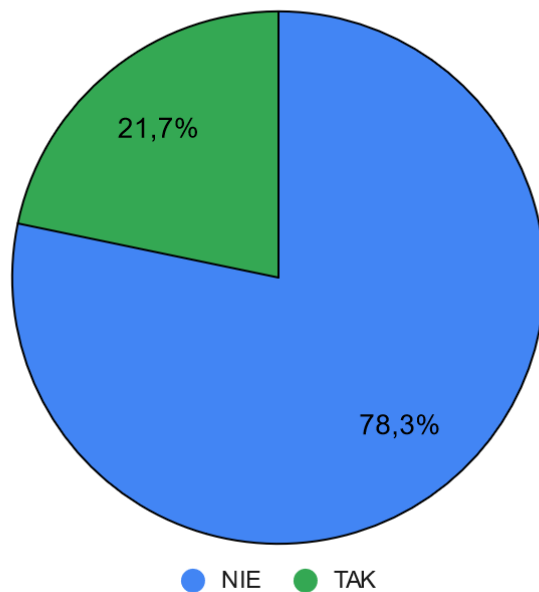
Czy Gmina od otrzymanej dotacji na inwestycje OZE lub POŚ rozliczyła podatek VAT należny? - województwo małopolskie



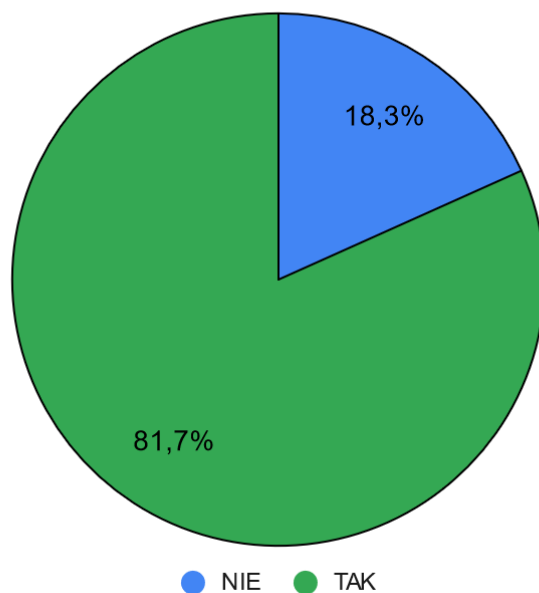
Czy Gmina od otrzymanej dotacji na inwestycje OZE lub POŚ rozliczyła podatek VAT należny? - województwo mazowieckie



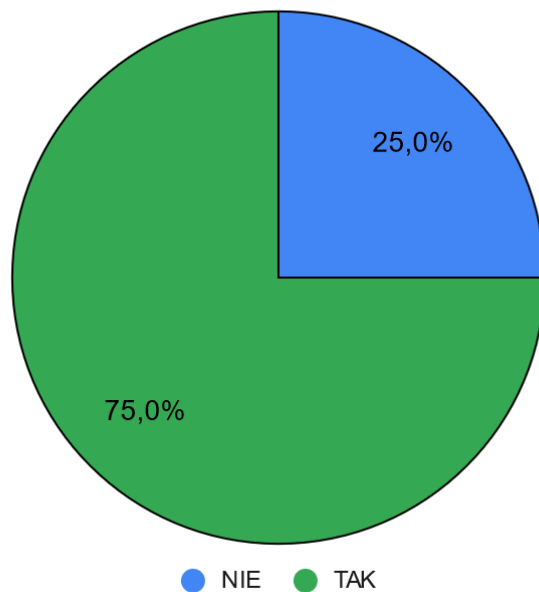
Czy Gmina od otrzymanej dotacji na inwestycje OZE lub POŚ rozliczyła podatek VAT należny? - województwo opolskie



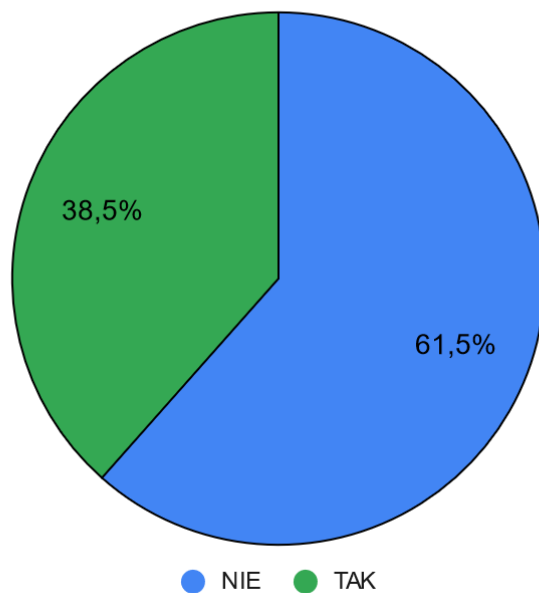
Czy Gmina od otrzymanej dotacji na inwestycje OZE lub POŚ rozliczyła podatek VAT należny? - województwo podkarpackie



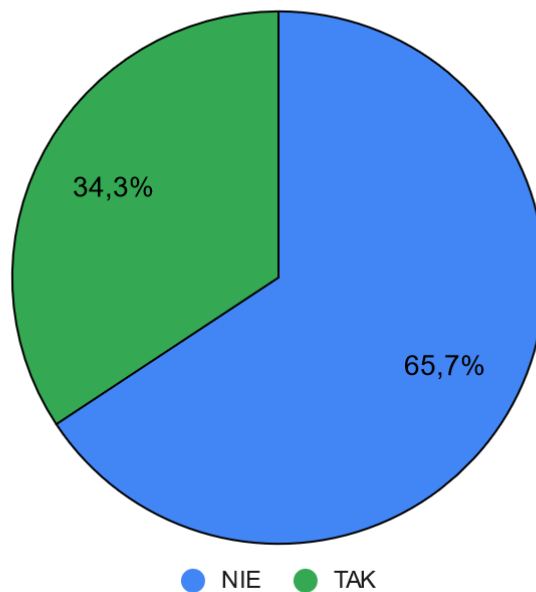
Czy Gmina od otrzymanej dotacji na inwestycje OZE lub POŚ rozliczyła podatek VAT należny? - województwo podlaskie



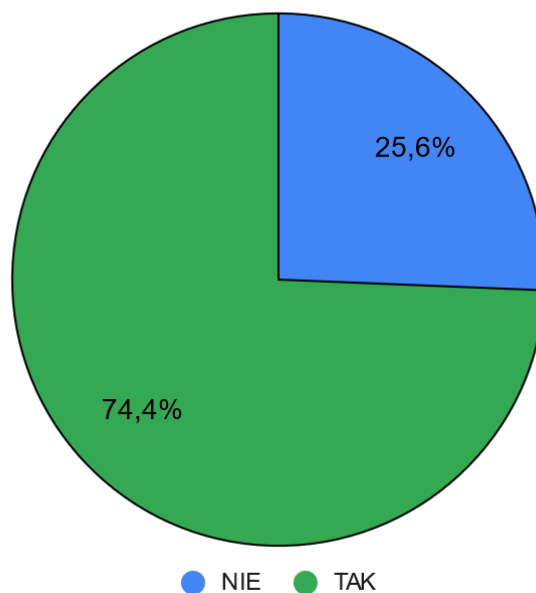
Czy Gmina od otrzymanej dotacji na inwestycje OZE lub POŚ rozliczyła podatek VAT należny? - województwo pomorskie



Czy Gmina od otrzymanej dotacji na inwestycje OZE lub POŚ rozliczyła podatek VAT należny? - województwo śląskie

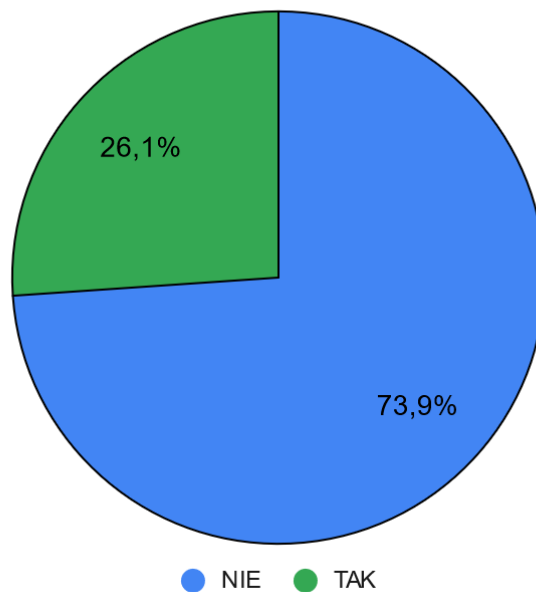


Czy Gmina od otrzymanej dotacji na inwestycje OZE lub POŚ rozliczyła podatek VAT należny? - województwo świętokrzyskie

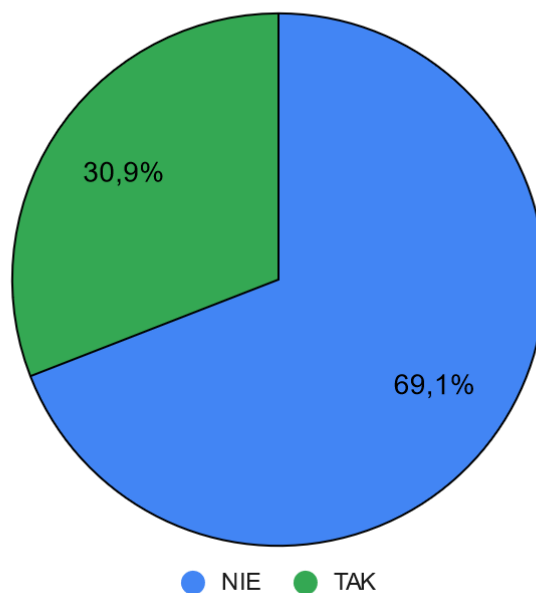




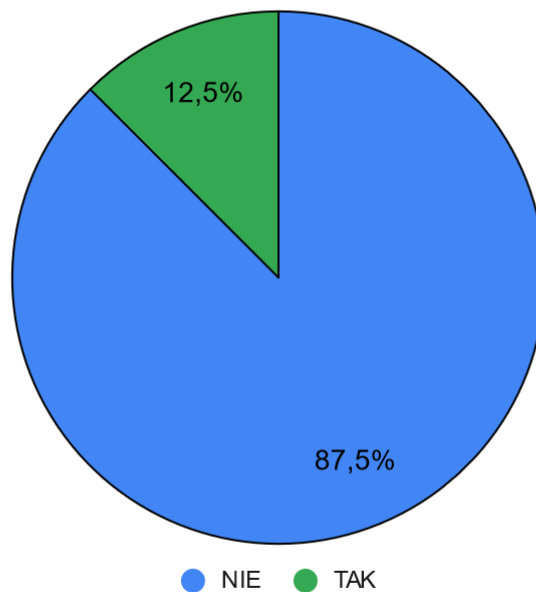
Czy Gmina od otrzymanej dotacji na inwestycje OZE lub POŚ rozliczyła podatek VAT należny? - województwo warmińsko-mazurskie



Czy Gmina od otrzymanej dotacji na inwestycje OZE lub POŚ rozliczyła podatek VAT należny? - województwo wielkopolskie



Czy Gmina od otrzymanej dotacji na inwestycje OZE lub POŚ rozliczyła podatek VAT należny? - województwo zachodniopomorskie



22. Kolejne pytanie dotyczyło tego, **Czy Gmina wprowadziła w urzędzie pracę zdalną w związku z COVID19 w 2020 r.?**

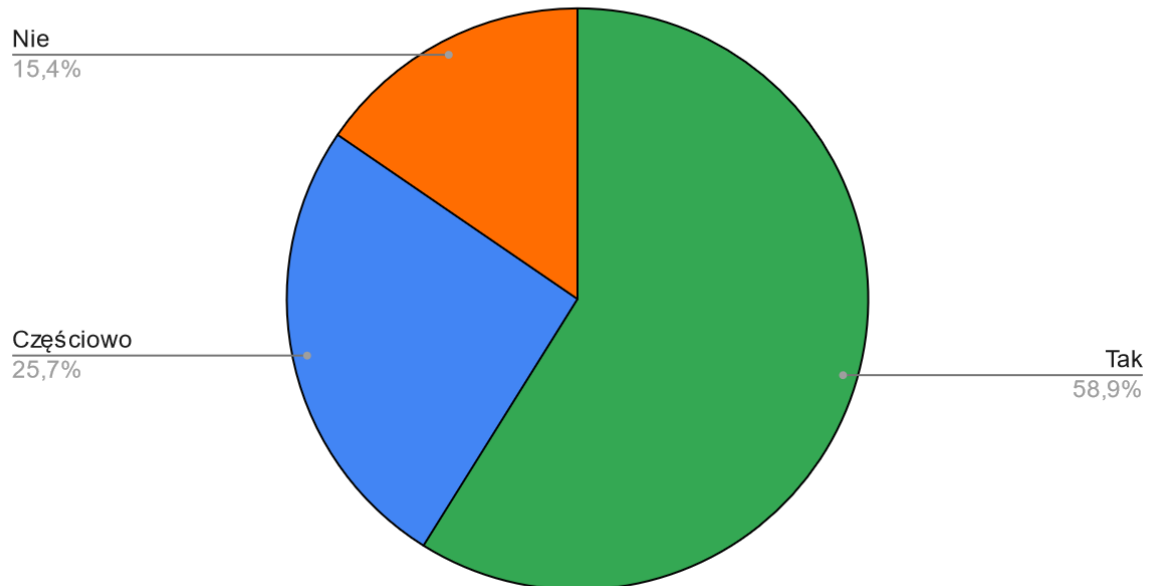
Odpowiedzi były udzielane poprzez wskazanie jednej z następujących odpowiedzi:

- a) tak;
- b) nie;
- c) częściowo

Wyniki udzielonych odpowiedzi prezentują się następująco:

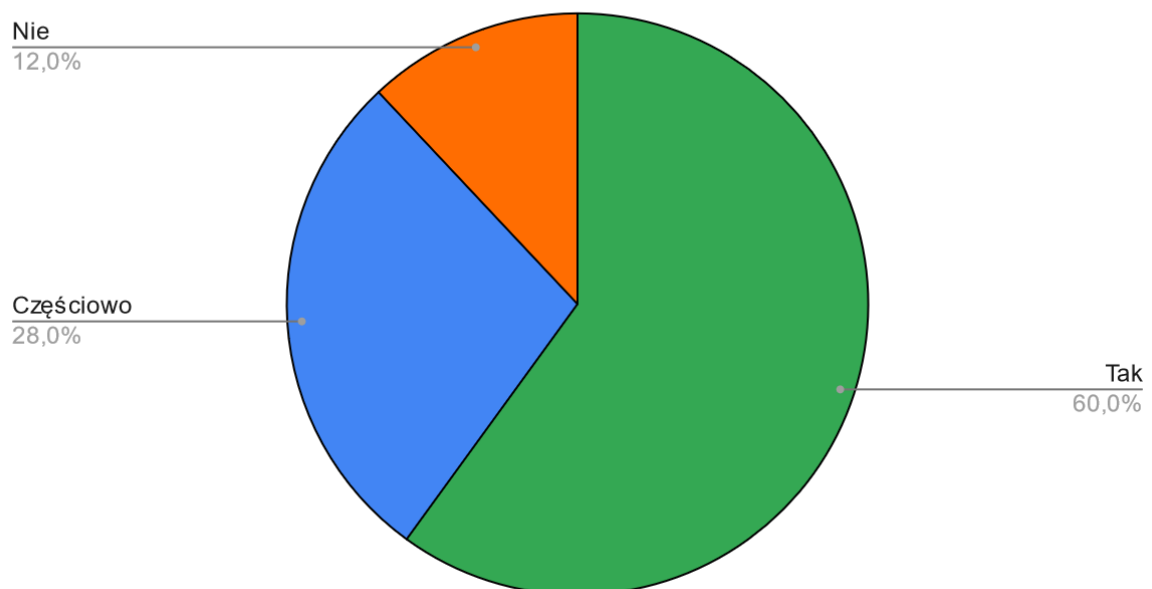
**Ogółem:**

Czy Gmina wprowadziła w urzędzie pracę zdalną w związku z COVID19 w 2020 r.?

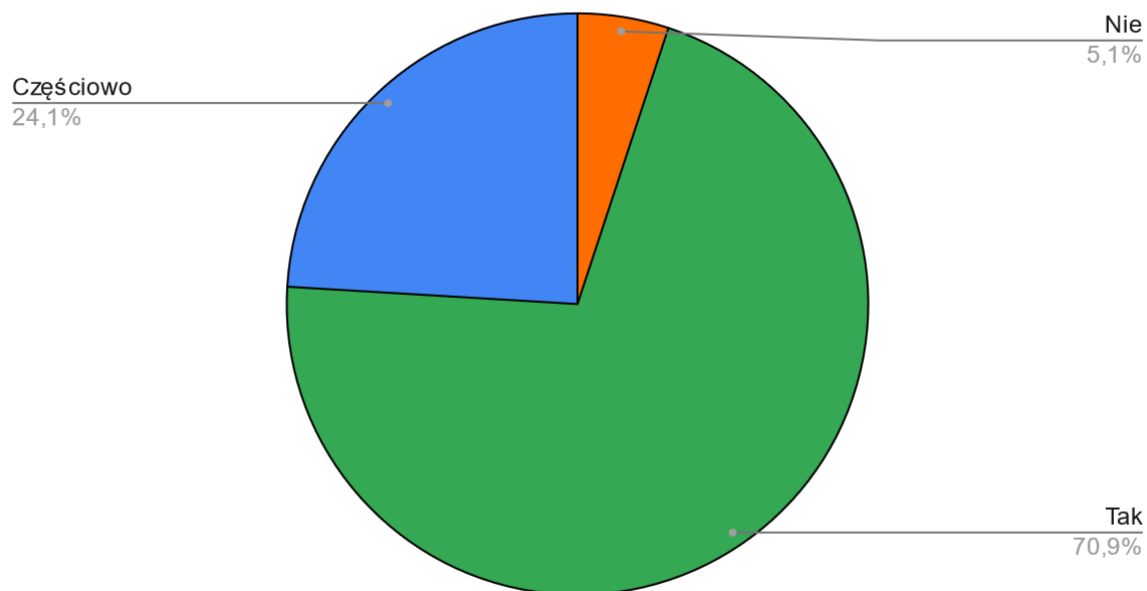


**Na poszczególne województwa:**

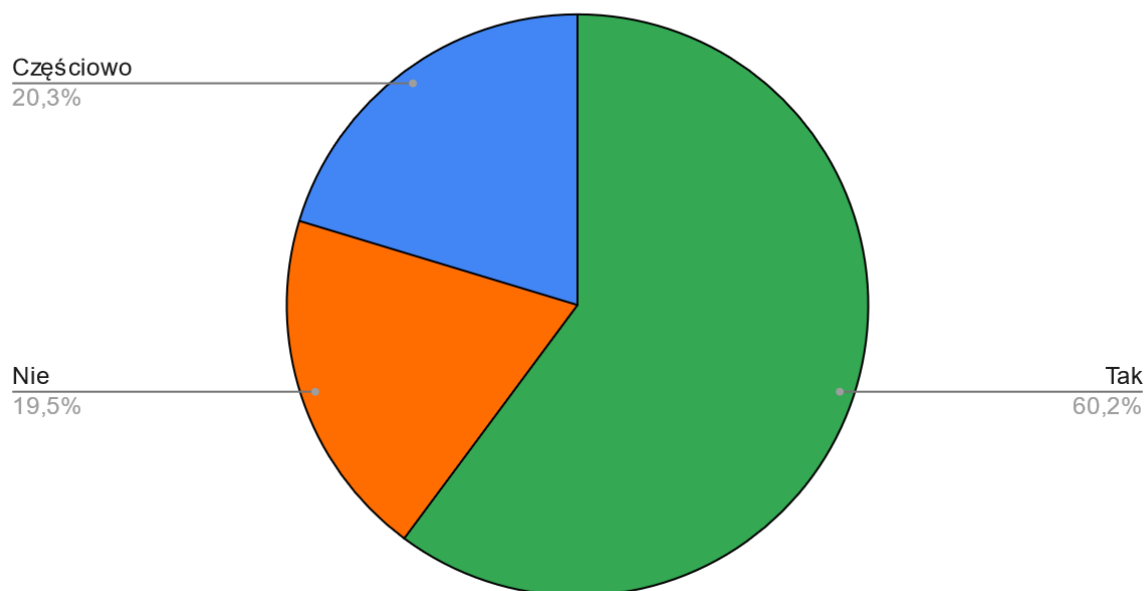
Czy Gmina wprowadziła w urzędzie pracę zdalną w związku z COVID19 w 2020 r.? - województwo dolnośląskie



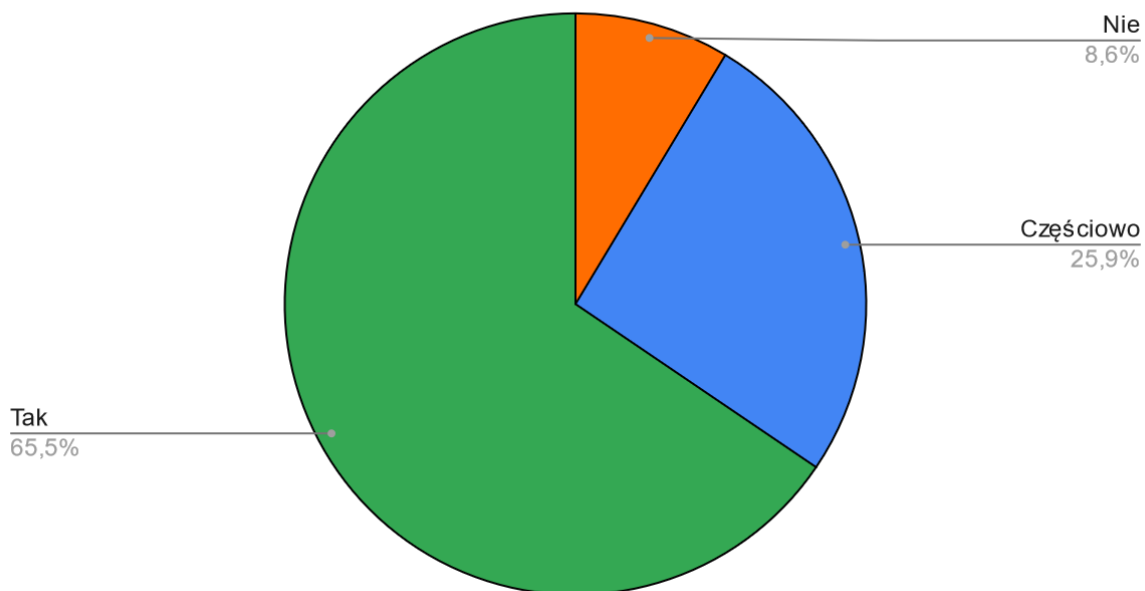
Czy Gmina wprowadziła w urzędzie pracę zdalną w związku z COVID19 w 2020 r.? - województwo kujawsko-pomorskie



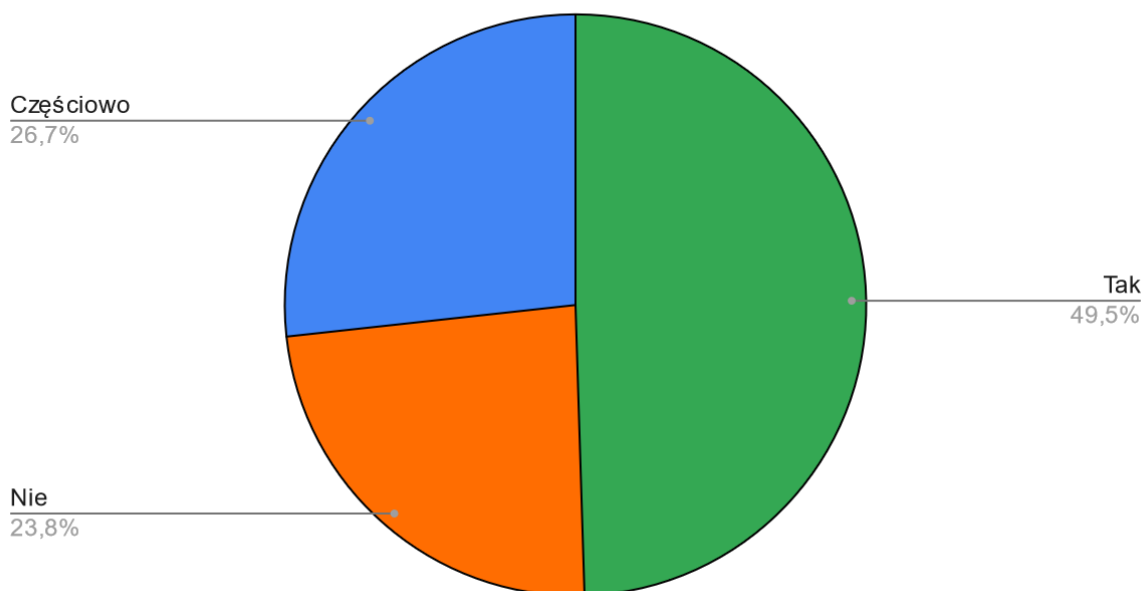
Czy Gmina wprowadziła w urzędzie pracę zdalną w związku z COVID19 w 2020 r.? - województwo lubelskie



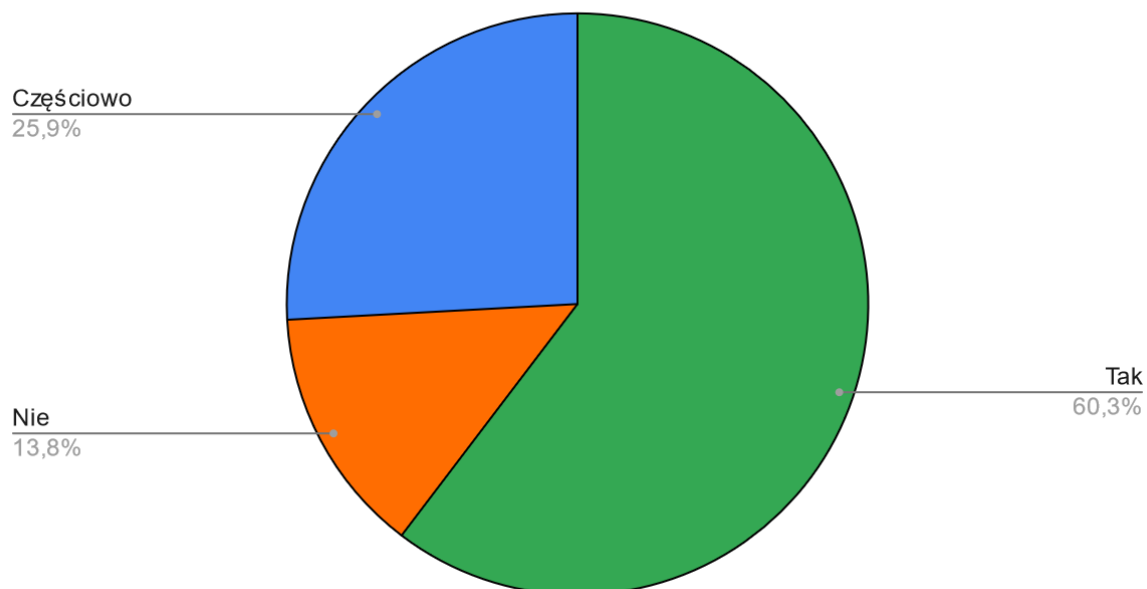
Czy Gmina wprowadziła w urzędzie pracę zdalną w związku z COVID19 w 2020 r.? - województwa lubuskie



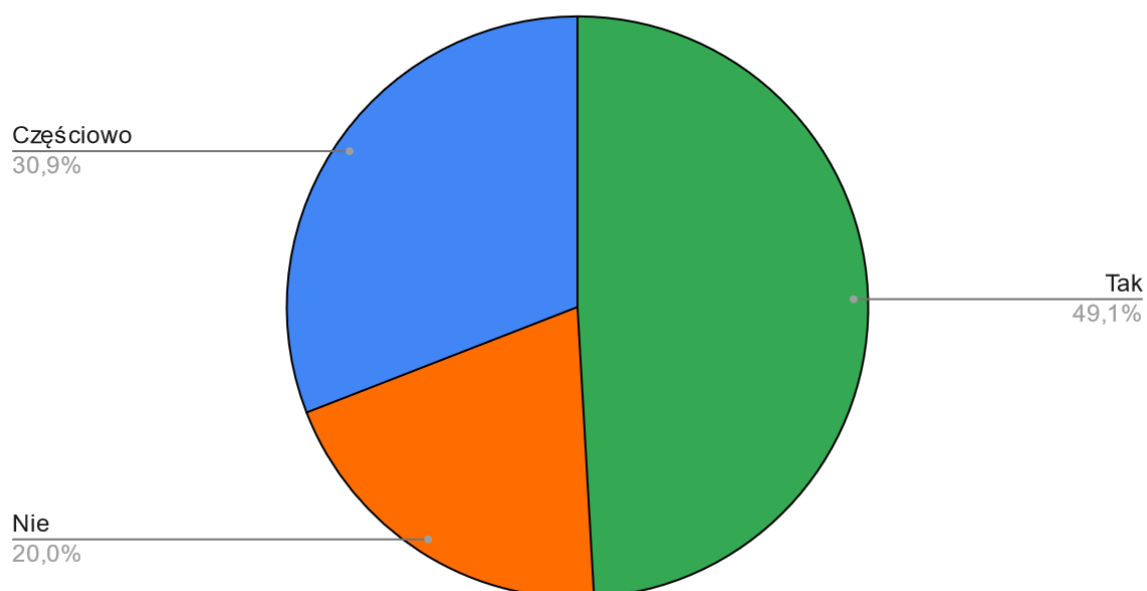
Czy Gmina wprowadziła w urzędzie pracę zdalną w związku z COVID19 w 2020 r.? - województwo łódzkie



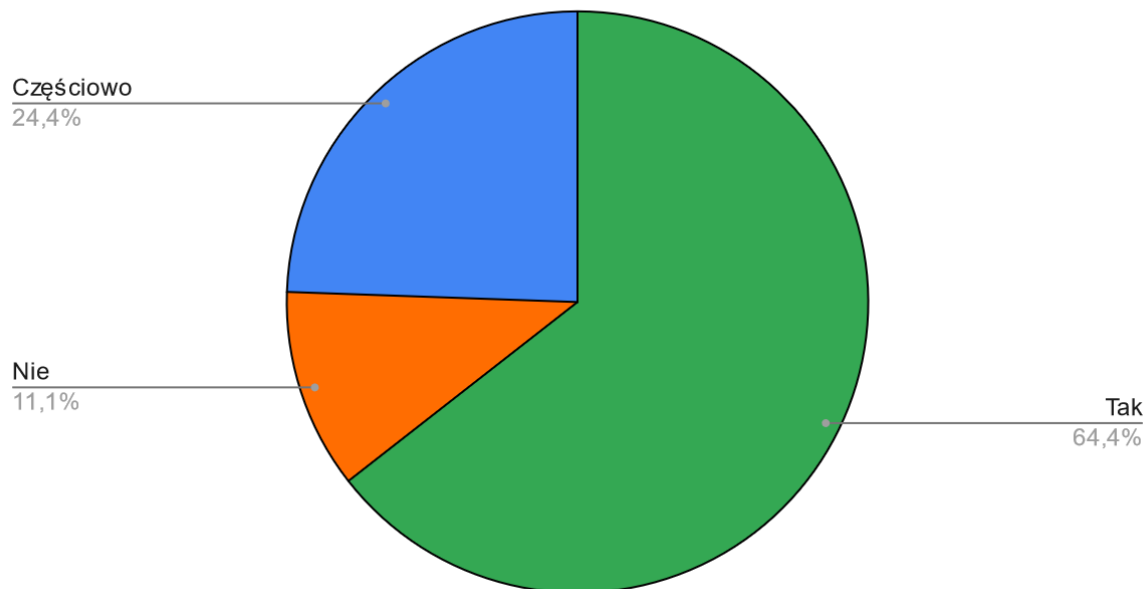
Czy Gmina wprowadziła w urzędzie pracę zdalną w związku z COVID19 w 2020 r.? - województwo małopolskie



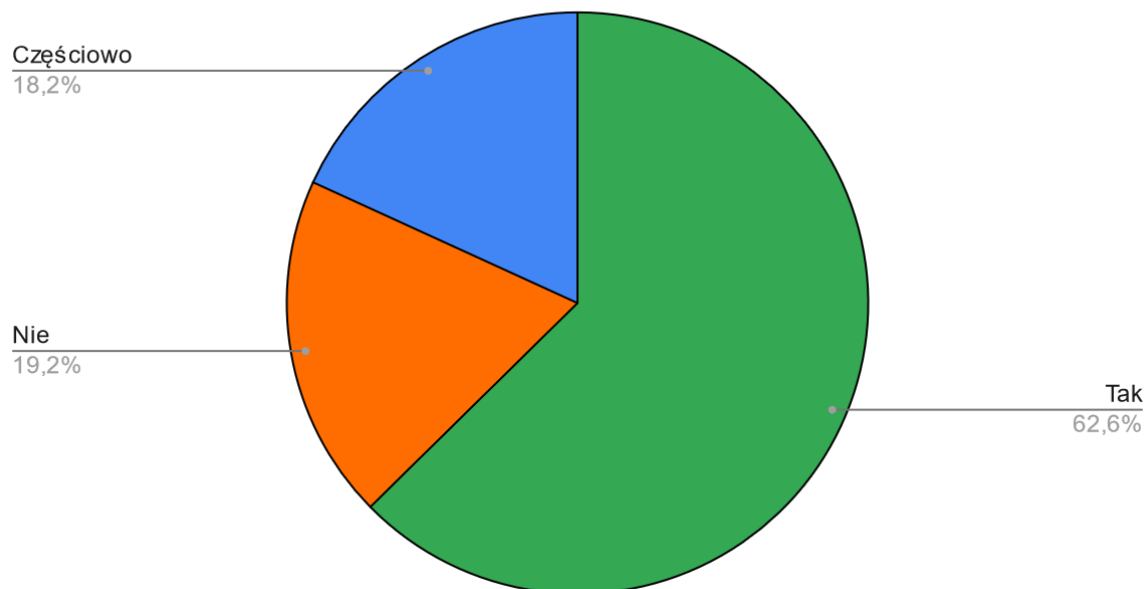
Czy Gmina wprowadziła w urzędzie pracę zdalną w związku z COVID19 w 2020 r.? - województwo mazowieckie



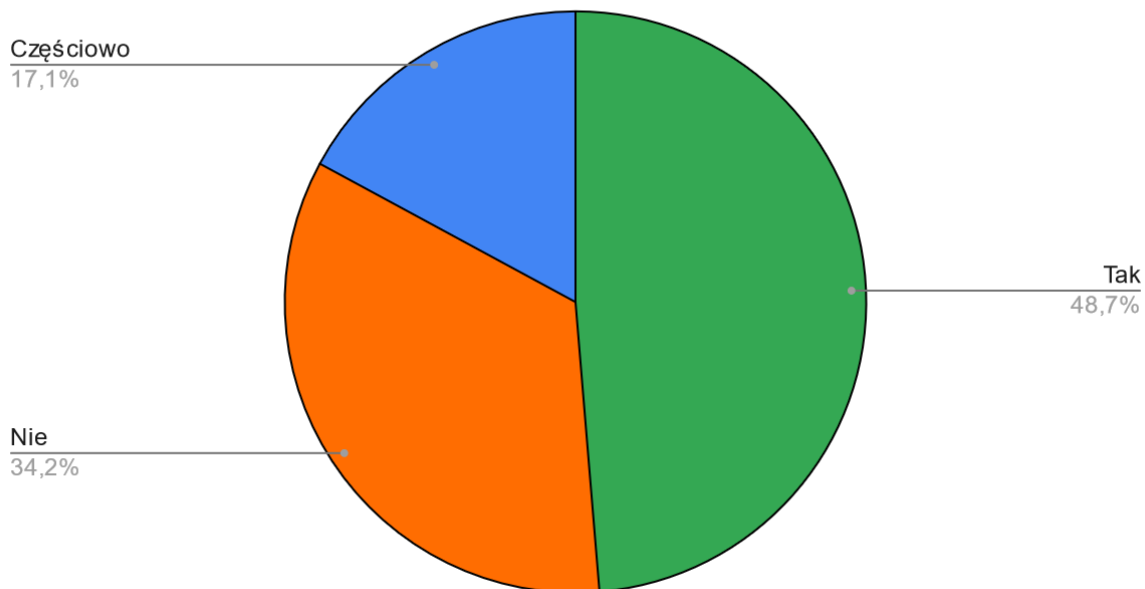
Czy Gmina wprowadziła w urzędzie pracę zdalną w związku z COVID19 w 2020 r.? - województwo opolskie



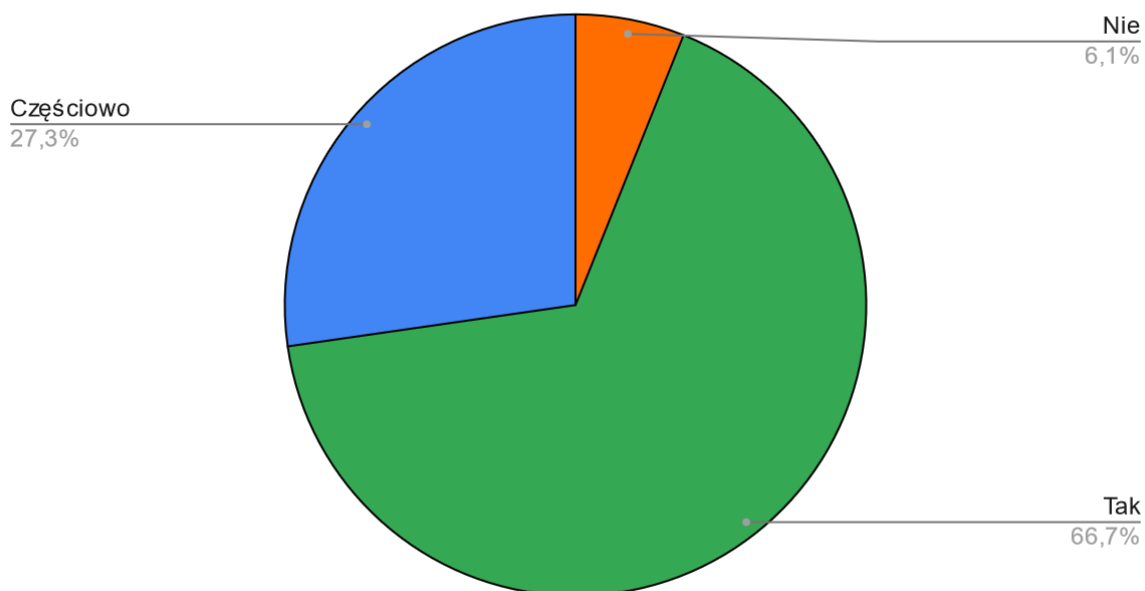
Czy Gmina wprowadziła w urzędzie pracę zdalną w związku z COVID19 w 2020 r.? - województwo podkarpackie



Czy Gmina wprowadziła w urzędzie pracę zdalną w związku z COVID19 w 2020 r.? - województwo podlaskie

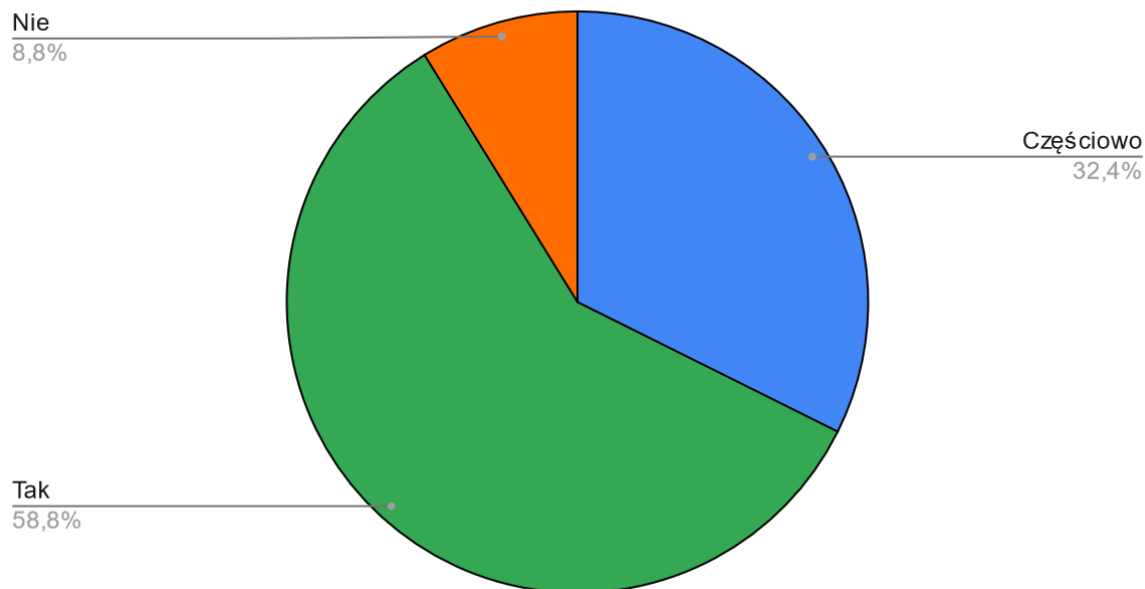


Czy Gmina wprowadziła w urzędzie pracę zdalną w związku z COVID19 w 2020 r.? - województwo pomorskie

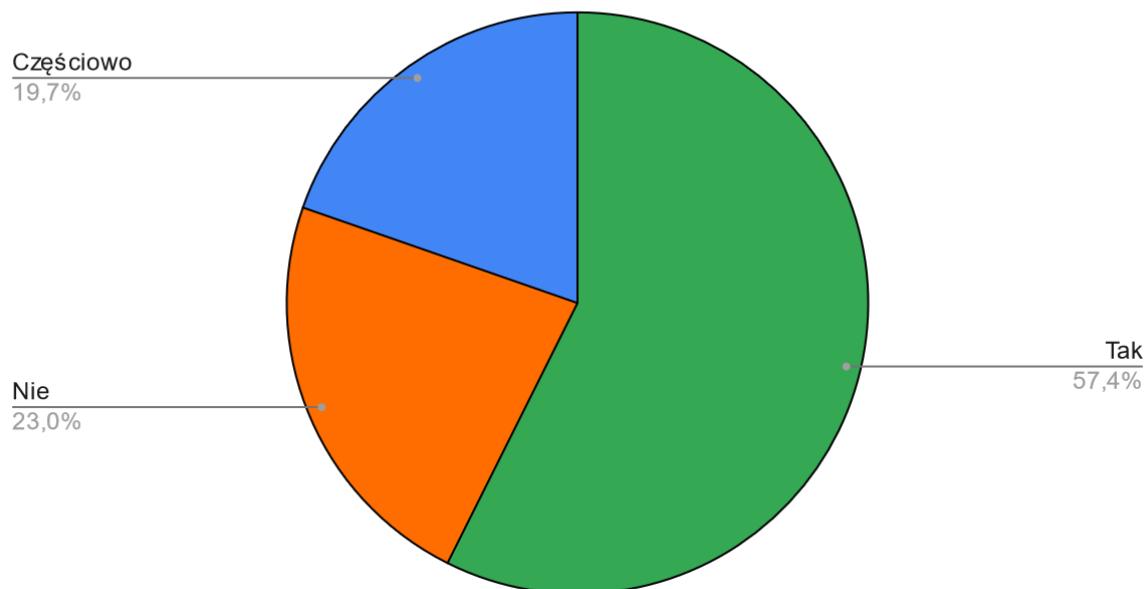




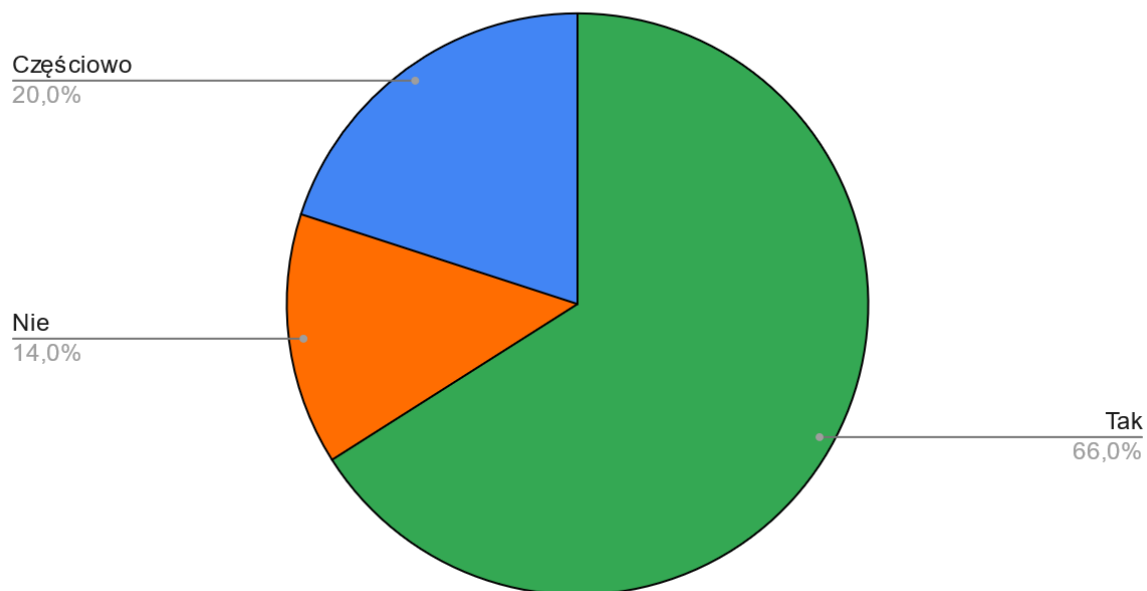
Czy Gmina wprowadziła w urzędzie pracę zdalną w związku z COVID19 w 2020 r.? - województwo śląskie



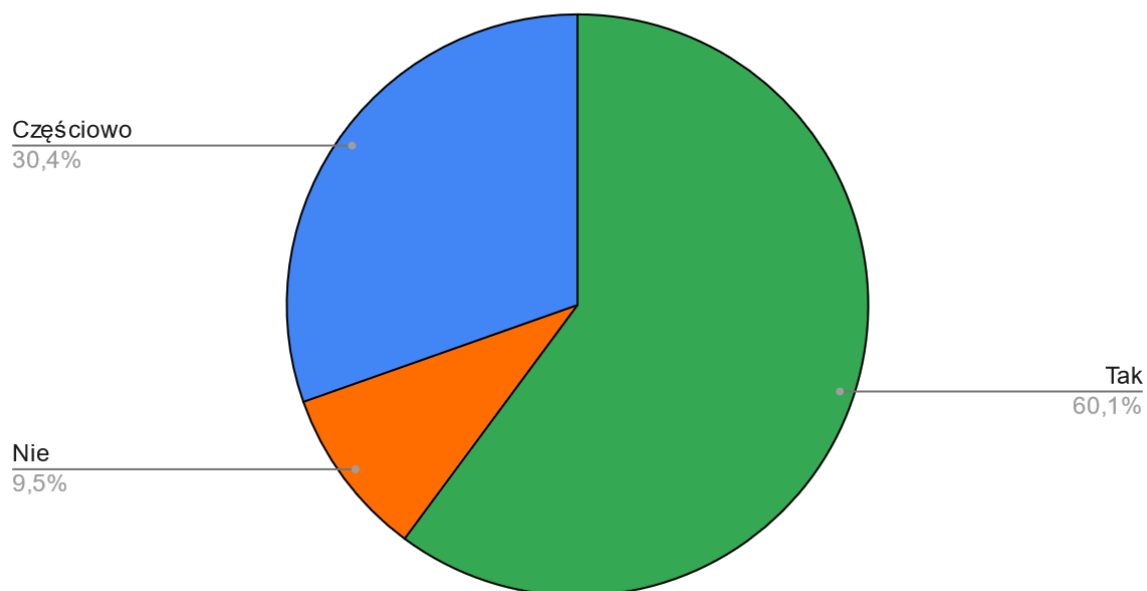
Czy Gmina wprowadziła w urzędzie pracę zdalną w związku z COVID19 w 2020 r.? - województwo świętokrzyskie



Czy Gmina wprowadziła w urzędzie pracę zdalną w związku z COVID19 w 2020 r.? - województwo warmińsko-mazurskie



Czy Gmina wprowadziła w urzędzie pracę zdalną w związku z COVID19 w 2020 r.? - województwo wielkopolskie



Czy Gmina wprowadziła w urzędzie pracę zdalną w związku z COVID19 w 2020 r.? - województwo zachodniopomorskie

